

2010年3月期 第2四半期決算 決算説明補足資料



セロ・ベルデ鉱山（ペルー）

2009年10月29日

住友金属鉱山株式会社

本資料は、金融商品取引法上のディスクロージャー資料ではなく、その情報の正確性、完全性を保証するものではありません。また、本資料に記載されている将来の予測等は説明会の時点で入手された情報に基づくものであり、市況、競合状況等、多くの不確実な要因の影響を受けます。したがって、本資料のみに依拠して投資判断されまことはお控えくださいますようお願いいたします。本資料利用の結果生じたいかなる損害についても、当社は一切責任を負いません。

本資料に関する著作権、商標権その他すべての知的財産権は、当社に帰属します。

2009.10.29.

業績予想・前年同期実績との比較

業績予想(9/7公表)との比較

(億円未満四捨五入) 億円

	09/1Q	09/2Q	2Q累計実績	2Q累計予想	増減
	①決算	②決算	③決算	④予想	③-④
A					
売上高	1,552	1,707	3,259	3,240	19
営業利益	107	126	233	230	3
経常利益	129	149	278	280	△ 2
純利益	66	103	169	170	△ 1
在庫評価影響	61	28	89	89	0
Cu(\$/t)	4,663	5,859	5,261	4,951	310
Ni(\$/lb)	5.86	8.02	6.94	6.56	0.38
Au(\$/oz)	922.0	960.1	941.0	927.0	14.0
為替(¥/\$)	97.33	93.66	95.50	96.09	△ 0.59

(2Q累計実績の予想に対する好転要因と悪化要因)

好転要因: ・金属・金属加工事業 予想比+12億円

・電子機能性材料事業の回復 予想比+9億円

悪化要因: ・為替差損: 円高による外貨建て資産の目減り等△16億円(予想△13→実績△29)

・事業再編損失および引当金繰入額 △10.5億円(予想△3.5→実績△14)

前年同期実績との比較

(億円未満四捨五入) 億円

	09/2Q累計	08/2Q累計	増減
	③決算	⑤決算	③-⑤
B			
売上高	3,259	4,905	△ 1,646
営業利益	233	472	△ 239
経常利益	278	794	△ 516
純利益	169	521	△ 352
在庫評価影響	89	△ 74	163
Cu(\$/t)	5,261	8,061	△ 2,800
Ni(\$/lb)	6.94	10.12	△ 3.18
Au(\$/oz)	941.0	882.8	58.2
為替(¥/\$)	95.50	106.11	△ 10.61

・金価格を除きメタル価格低下、円高による為替の悪化、減販等により

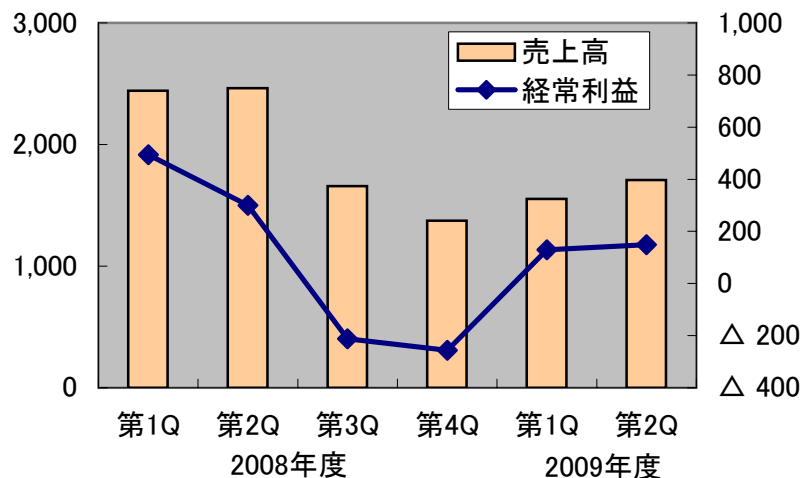
メタル価格が好調であった08/2Q累計と比較すると業績は大幅に悪化している。

四半期連結業績の推移

(億円)

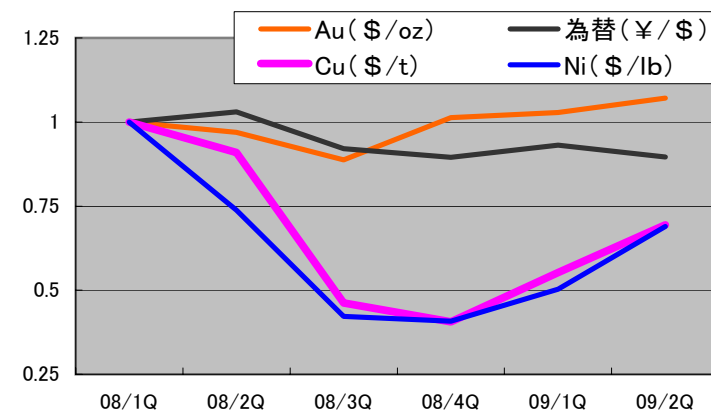
四半期	2008年度実績					2009年度実績			2009年度予想	
	第1Q	第2Q	第3Q	第4Q	年間	第1Q	第2Q	1Q+2Q計	予想(3Q・4Q)	1Q・2Q実績 +3Q・4Q予想
売上高	2,441	2,464	1,659	1,374	7,938	1,552	1,707	3,259	3,410	6,669
営業利益	315	157	△ 179	△ 188	105	107	126	233	210	443
経常利益	494	300	△ 212	△ 256	326	129	149	278	260	538
純利益	305	216	△ 131	△ 170	220	66	103	169	190	359
Cu(\$/t)	8,443	7,680	3,905	3,429	5,864	4,663	5,859	5,261	5,000	5,131
Ni(\$/lb)	11.65	8.60	4.92	4.75	7.48	5.86	8.02	6.94	7.00	6.97
Au(\$/oz)	896.4	869.2	795.7	908.3	867.4	922.0	960.1	941.0	930.0	935.5
為替(¥/\$)	104.56	107.67	96.30	93.62	100.54	97.33	93.66	95.50	95.00	95.25
在庫評価損										
(金属)低価法	△ 9	△ 32	△ 4	13	△ 32	25	△ 5	20	11	31
(金属)QP差他	7	△ 34	△ 173	△ 41	△ 241	22	21	43		43
(金属)小計 *	△ 2	△ 66	△ 177	△ 28	△ 273	47	16	63	11	74
(電子他)低価法	△ 2	△ 4	△ 38	1	△ 43	14	12	26	0	26
合計	△ 4	△ 70	△ 215	△ 27	△ 316	61	28	89	11	100

売上高(億円)



経常利益(億円)

金属価格・為替推移 (INDEX:08/1Q=1.0)



営業利益・持分法投資利益（四半期推移/予想との比較）

セグメント別 営業利益

億円

セグメント	2008年度				2009年度			業績予想	1Q+2Q
	1Q	2Q	3Q	4Q	1Q	2Q	1Q+2Q実績	1Q+2Q予想	増減
資源	95	66	34	△ 18	73	67	140	140	0
金属・金属加工	190	98	△ 168	△ 96	57	61	118	106	12
小計:資源+金属	285	164	△ 134	△ 114	130	128	258	246	12
電子・機能性材料	29	△ 1	△ 56	△ 74	△ 13	9	△ 4	△ 13	9
その他	1	9	△ 12	8	△ 7	2	△ 5	△ 3	△ 2
計	315	172	△ 202	△ 180	110	139	249	230	19
消去	0	△ 15	23	△ 8	△ 3	△ 13	△ 16	0	△ 16
連結営業利益 合計	315	157	△ 179	△ 188	107	126	233	230	3

持分法投資利益

億円

	会社名	2008年度				2009年度			業績予想	1Q+2Q
		1Q	2Q	3Q	4Q	1Q	2Q	1Q+2Q実績	1Q+2Q予想	増減
Cu系	Cerro Verde	80	65	43	△ 30	17	30	47	50	△ 3
	CV以外の海外銅鉱山	54	42	30	△ 40	11	21	32	33	△ 1
	その他	5	3	1	△ 9	3	6	9	9	0
	Cu 計	139	110	74	△ 79	31	57	88	92	△ 4
Ni	PT Inco	34	35	22	△ 4	3	3	6	6	0
	その他	△ 3	△ 1	0	△ 14	△ 2	△ 9	△ 11	△ 12	1
	Ni 計	31	34	22	△ 18	1	△ 6	△ 5	△ 6	1
その他 事業	エヌ・イー ケムキャット	7	7	2	△ 1	1	3	4	3	1
	その他	9	6	△ 22	△ 6	1	6	7	2	5
	その他事業 計	16	13	△ 20	△ 7	2	9	11	5	6
持分法利益合計		186	157	76	△ 104	34	60	94	91	3

Metal price and Exchange rate

	Copper (\$/t)		Copper (¢/lb)		Nickel (\$/lb)		Gold (\$/oz)		Zinc (\$/t)		Exchange (¥/US\$)	
	FY2009	FY2008	FY2009	FY2008	FY2009	FY2008	FY2009	FY2008	FY2009	FY2008	FY2009	FY2008
Apr	4,407	8,685	200	394	5.06	13.05	891.4	910.7	1,379	2,264	99.12	102.52
May	4,569	8,383	207	380	5.73	11.67	927.8	888.9	1,484	2,182	96.29	104.22
Jun	5,014	8,261	227	375	6.79	10.23	946.7	889.5	1,557	1,894	96.58	106.93
Average	4,663	8,443	212	383	5.86	11.65	922.0	896.4	1,473	2,113	97.33	104.56
Jul	5,216	8,414	237	382	7.25	9.14	934.3	940.5	1,579	1,852	94.52	106.84
Aug	6,165	7,635	280	346	8.91	8.59	949.4	839.7	1,822		94.92	109.34
Sep	6,196	6,991	281	317	7.93	8.07	996.5	827.4	1,884	1,735	91.55	106.83
Average	5,859	7,680	266	348	8.02	8.60	960.1	869.2	1,761	1,794	93.66	107.67
Oct		4,926		223		5.51		809.7		1,302		100.59
Nov		3,717		169		4.85		759.4		1,153		96.86
Dec		3,072		139		4.39		818.0		1,101		91.44
Average	-	3,905	-	177	-	4.92	-	795.7	-	1,185	-	96.30
Jan		3,221		146		5.13		858.2		1,187		90.44
Feb		3,315		150		4.72		941.5		1,112		92.44
Mar		3,750		170		4.40		925.1		1,217		97.99
Average	-	3,429	-	156	-	4.75	-	908.3	-	1,172	-	93.62
FY average	5,261	5,864	239	266	6.94	7.48	941.0	867.4	1,617	1,545	95.50	100.54

SMM's forecasts (9月業績予想前提)

09/4-7実績	4,801		218		6.21		925.0		1,500		96.63	
09/8予想	5,500		250		7.50		930.0		1,700		95.00	
09/9予想	5,000		227		7.00		930.0		1,700		95.00	
09/4-9予想	4,951		225		6.56		927.0		1,567		96.09	
09/10-10/3予想	5,000		227		7.00		930.0		1,500		95.00	
FY09年間	4,976		226		6.78		929.0		1,534		95.55	

業績予想との比較

(09年度2Q累計実績 VS 09年度2Q累計予想)

セグメント別 営業利益

セグメント	億円		
	2Q累計実績 ①	2Q累計予想 ②	増減 ①-②
資源	140	140	0
金属・金属加工	118	106	12
小計:資源+金属	258	246	12
電子・機能性材料	△ 4	△ 13	9
その他	△ 5	△ 3	△ 2
計	249	230	19
消去	△ 16	0	△ 16
連結営業利益	233	230	3

<<増減説明>>

1. 資源

部門	増減	億円				
		数量差	価格差	為替差	コスト@差	その他
菱刈 (Au)	0	△ 1	2	△ 1	0	
Pogo (Au)	0	Au生産量t(100%)		09/2Q累計: 5.9t	09/2Q予想: 5.9t	
海外銅鉱山 (Cu)	0					
その他	0					
営業利益 計	0					

(特記事項)

- ・菱刈鉱山の販売量はほぼ予想並みの4.4tとなった。年間販売数量7.5tは不変。

2. 金属・金属加工

部門	増減	億円					
		数量差	条件差	為替差	コスト単価	在庫評価	その他
銅系	△ 4	0	5	0	0	△ 7	△ 2
ニッケル系	9	0	△ 2	0	0	7	4
亜鉛・鉛系	2						2
その他	5						5
営業利益 計	12	0	3	0	0	0	9

(特記事項)

- ・在庫評価損益発生額

09/2Q累計実績	63 億円
09/2Q累計予想	63 億円

業績予想との比較

(09年度2Q累計実績 VS 09年度2Q累計予想)

3. 電子・機能性材料

【製品群別売上高】

億円

	09/2Q累計実績 ①	09/2Q累計予想 ②	増減 ①-②
半導体材料①2層基板・COF・LF・FW	507	508	△ 1
半導体材料②PWB・外装・CN・端子・リサイクル	164	152	12
機能性材料①アロイ・膜材料・特殊合金・結晶	106	110	△ 4
機能性材料②電池・磁性・インク・レアメタル	64	66	△ 2
セグメント合計	841	836	5

持分法投資利益

億円

	会社名	09/2Q累計実績 ①	09/2Q累計予想 ②	増減 ①-②
Cu系	Cerro Verde	47	50	△ 3
	CV以外の海外銅鉱山	32	32	0
	その他	9	9	0
	Cu 計	88	91	△ 3
Ni系	PT Inco	6	6	0
	その他	△ 12	△ 12	0
	Ni 計	△ 6	△ 6	0
その他 事業	エヌ・イー ケムキャット	4	3	1
	その他 [*]	8	3	5
	その他事業 計	12	6	6
持分法利益合計		94	91	3

(特記事項)

- ・資源の海外銅鉱山の業績はほぼ予想通りとなった。
- ・Ni系その他の主なものはバーレ・インコ ニューカレドニア(ゴロ)の損失である。
- ・その他事業のその他^{*}で、MSジンは亜鉛価格の上昇(予想1,567\$/t → 実績1,617\$/t)等により増益となった。

前四半期との比較

(09年度2Q VS 09年度1Q)

セグメント別 営業利益

億円

セグメント	09/2Q ①	09/1Q ②	増減 ①-②
資源	67	73	△ 6
金属・金属加工	60	57	3
小計:資源+金属	127	130	△ 3
電子・機能性材料	9	△ 13	22
その他	2	△ 7	9
計	138	110	28
消去	△ 13	△ 3	△ 10
連結営業利益	125	107	18

<<増減説明>>

1. 資源

億円

部門	増減	数量差	価格差	為替差	コスト@差	その他
菱刈 (Au)	△ 44	△ 40	1	△ 1	△ 3	△ 1
Pogo (Au)	8	Au生産量t(100%)		09/2Q:	3.1	09/1Q: 2.8
海外銅鉱山 (Cu)	30					
その他	0	探鉱費他				
営業利益 計	△ 6					

(特記事項)

- ・菱刈鉱山は販売量の減少△1.6t(09/1Q 3.0t → 2Q 1.4t)により減益となった。年間販売数量7.5tは不変。
- ・ポゴは金価格の上昇、販売量の増加により増益となった。
- ・海外銅鉱山は、銅価格の上昇により主としてSMMアリゾナにおいて増益となった。

2. 金属・金属加工

億円

部門	増減	数量差	条件差	為替差	コスト単価	在庫評価	その他
銅系	△ 40	△ 6	6	2	1	△ 49	6
ニッケル系	49	3	8	2	15	21	0
亜鉛・鉛系	0					△ 3	3
その他	△ 6	-	-	-	-	-	△ 6
営業利益 計	3	△ 3	14	4	16	△ 31	3

(特記事項)

- ・在庫評価損益発生額

09/2Q実績	16 億円
09/1Q実績	47 億円

前四半期との比較 (09年度2Q VS 09年度1Q)

3. 電子・機能性材料

(特記事項)

- ・全製品群に亘り増販、増益。

【製品群別売上高】

億円

	09/2Q ①	09/1Q ②	増減 ①-②	% ①/②
半導体材料①2層基板・COF・LF・FW	271	236	35	115%
半導体材料②PWB・外装・CN・端子・リサイクル	85	79	6	108%
機能性材料①アロイ・膜材料・特殊合金・結晶	56	50	6	112%
機能性材料②電池・磁性・インク・レアメタル	37	27	10	137%
セグメント合計	449	392	57	115%

持分法投資利益

億円

	会社名	09/2Q ①	09/1Q ②	増減 ①-②
Cu系	Cerro Verde	30	17	13
	CV以外の海外銅鉱山	21	11	10
	その他	6	3	3
	Cu 計	57	31	26
Ni	PT Inco	3	3	0
	その他	△ 9	△ 2	△ 7
	Ni 計	△ 6	1	△ 7
その他 事業	エヌ・イー ケムキャット	3	1	2
	その他 [※]	6	1	5
	その他事業 計	9	2	7
持分法利益合計		60	34	26

(特記事項)

- ・海外銅鉱山は、銅価格の上昇により、対前四半期23億円の増益となった。
- ・PT Incoの09/1Q実績には営業外の特種要因による好転(約3億円)を含む。従って第2Qは第1Qに対し実質的には好転している。
- ・その他事業のその他[※]でMSジンクは、亜鉛価格の上昇(09/1Q 1,473\$/t → 2Q 1,761\$/t)等により増益となった。

前年同期実績との比較

(09年度2Q累計 VS 08年度2Q累計)

セグメント別 営業利益

億円

セグメント	09/2Q累計 ①	08/2Q累計 ②	増減 ①-②
資源	140	161	△ 21
金属・金属加工	118	288	△ 170
小計:資源+金属	258	449	△ 191
電子・機能性材料	△ 4	28	△ 32
その他	△ 5	10	△ 15
計	249	487	△ 238
消去	△ 16	△ 15	△ 1
連結営業利益	233	472	△ 239

<<増減説明>>

1. 資源

億円

部門	増減	数量差	価格差	為替差	コスト@差	その他
菱刈 (Au)	13	16	8	△ 13	2	0
Pogo (Au)	6	Au生産量t(100%)		09/2Q累計:	5.9	08/1Q累計: 5.2
海外銅鉱山 (Cu)	△ 45					
その他	5	探鉱費他				
営業利益 計	△ 21					

(特記事項)

- ・菱刈鉱山は販売量の増加+0.6t(08/2Q累計3.8t → 09/2Q累計4.4t)により増益となった。
年間販売数量7.5tは不変。
- ・ポゴは金価格の上昇、費用削減により増益となった。
- ・海外銅鉱山は、銅価格の下落により主としてSMMアリゾナにおいて減益となった。

2. 金属・金属加工

億円

部門	増減	数量差	条件差	為替差	コスト単価	在庫評価	その他
銅系	△ 27	4	△ 7	2	25	46	△ 97
ニッケル系	△ 148	3	△ 210	△ 2	△ 2	78	△ 15
亜鉛・鉛系	2				4	7	△ 9
その他	3	-	-	-	-	-	3
営業利益 計	△ 170	7	△ 217	0	27	131	△ 118

(特記事項)

- ・在庫評価損益発生額

09/2Q累計実績	63 億円
08/2Q累計実績	△ 68 億円
- ・銅系のその他には、副産物(硫酸)等の悪化が含まれる。
- ・ニッケル系のその他には、副産物(ニッケル化成品)等の悪化が含まれる。

前年同期実績との比較

(09年度2Q累計 VS 08年度2Q累計)

3. 電子・機能性材料

(特記事項)

・全製品群に亘り減販、減益。

【製品群別売上高】

億円

	09/2Q累計 ①	08/2Q累計 ②	増減 ①-②	% ①/②
半導体材料①2層基板・COF・LF・FW	507	700	193	72%
半導体材料②PWB・外装・CN・端子・リサイクル	164	247	83	66%
機能性材料①アロイ・膜材料・特殊合金・結晶	106	174	68	61%
機能性材料②電池・磁性・インク・レアメタル	64	120	56	53%
セグメント合計	841	1,241	400	68%

(注)2008年10月1日付けの組織改正に伴い、2008年度より住鋳潤滑剤㈱が機能性材料セグメントからその他セグメントに移動。

「機能性材料セグメント②」の2008年度売上高および2009年度売上高には、同社の売上高を含まない。

持分法投資利益

億円

	会社名	09/2Q累計 ①	08/2Q累計 ②	増減 ①-②
Cu系	Cerro Verde	47	145	△ 98
	CV以外の海外銅鉱山	32	96	△ 64
	その他	9	8	1
	Cu 計	88	249	△ 161
Ni	PT Inco	6	69	△ 63
	その他	△ 11	△ 4	△ 7
	Ni 計	△ 5	65	△ 70
その他 事業	エヌ・イー ケムキャット	4	14	△ 10
	その他 [※]	7	15	△ 8
	その他事業 計	11	29	△ 18
持分法利益合計		94	343	△ 249

(特記事項)

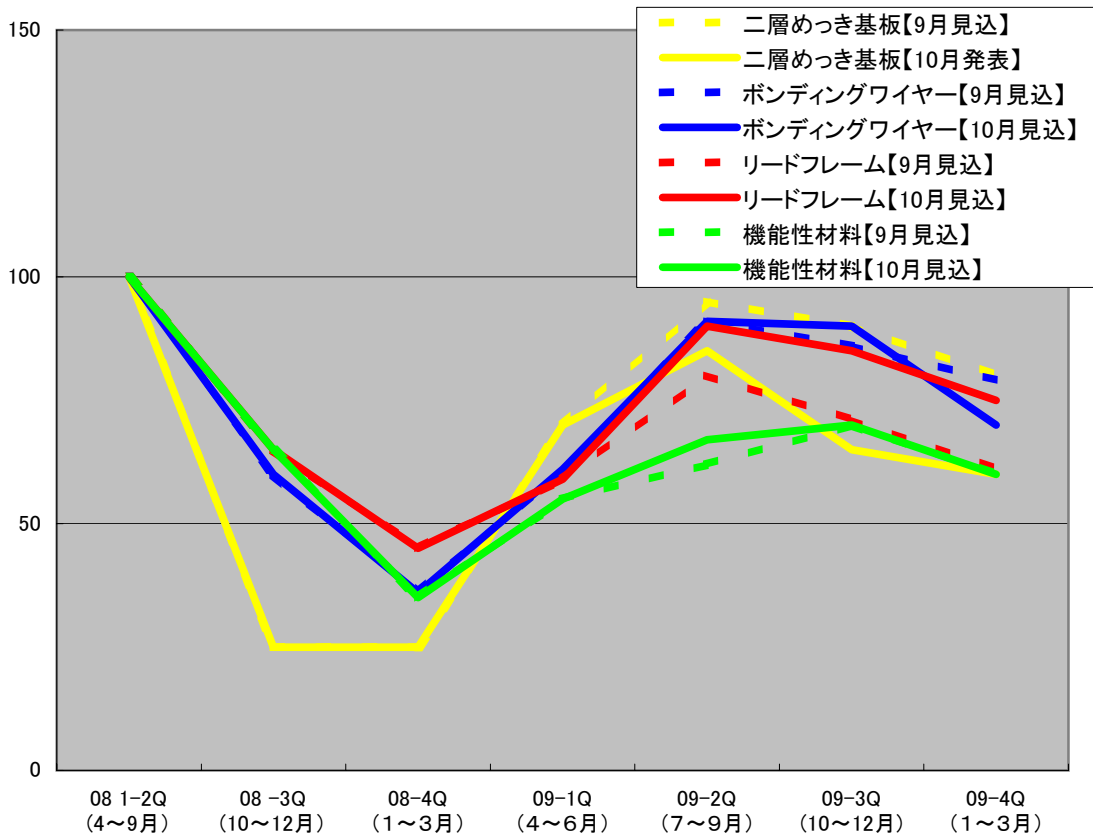
・海外銅鉱山は、銅価格の下落により、対前年同期162億円の減益となった。

・PT Incoは、ニッケル価格の下落により、対前年同期63億円の減益となった。

・その他事業のその他[※]でMSジंकは、亜鉛価格の下落(08/2Q累計1,942\$/t → 09/2Q累計1,617\$/t)等により減益となった。

電子・機能性材料販売動向

電子・機能性材料販売動向(08/1-2Q=100)



2009年度業績予想の ”業績感応度(Sensitivity)”

億円／年

要素	変動幅	09予想 (9/7発表)
Cu	±10 ¢ /lb	14 / 28
Ni	±10 ¢ /lb	7 / 8
Au	±10 \$ /Toz	5 / 5
¥ / \$	±1 ¥/\$	7 / 7

(注)

- 1) 営業利益／経常利益 に対する影響額
- 2) ¥/\$は金属加工収益相当の為替差のみ。
海外関係会社の連結時の業績に対する為替差を含まず。

連結／持分法対象関係会社

第2四半期末日現在 連結子会社53社、持分法適用会社12社

資源部門

	議決権(%)	所在地	事業内容
(連結対象)			
住鉱コンサルタント(株)	100	東京都	資源地質調査、土木地質調査、試錐
Sumitomo Metal Mining America	100	アメリカ	探鉱、北米鉱山子会社の統轄
Sumitomo Metal Mining Arizona	80	アメリカ	鉱山業および付帯関連事業
SMMA Candelaria Inc.	100	アメリカ	カンデラリア鉱山を運営するチリ現地法人への投資
Sumitomo Metal Mining Canada Ltd.	100	カナダ	探鉱、コンサルティング
Sumitomo Metal Mining Oceania	100	オーストラリア	オセアニアにおける資源調査、鉱山開発等
Sumitomo Metal Mining Pogo LLC	100	アメリカ	ポゴ権益の保有会社
SMM Cerro Verde Netherlands B.V.	80	オランダ	セロ・ベルデ鉱山を運営するペルー現地法人への投資
SMM Solomon Limited	100	ソロモン諸島	ソロモン諸島探鉱
Sumitomo Metal Mining Peru S.A	100	ペルー	南米地区探鉱
Sumitomo Metal Mining Chile LTDA.	100	チリ	南米地区探鉱
SMM Exploration Corporation	100	アメリカ	資源事業関係
SMM Resources	100	カナダ	資源事業関係
(持分法対象)			
Sociedad Minera Cerro Verde S.A.A	21	ペルー	セロベルデ鉱山
CCMC(カンデラリア)	20	チリ	カンデラリア鉱山
CCMO(オホス・デル・サラド)	20	チリ	オホス・デル・サラド鉱山

金属及び金属加工部門

	議決権(%)	所在地	事業内容
(連結対象)			
(株)日向製錬所	60	宮崎県	フェロニッケルの製錬
住鉱物流(株)	100	愛媛県	海運業、一般港湾運送業、港湾サービス業、陸運業等
SUMIC Nickel Netherlands b.v.	52	オランダ	ニッケル・コバルト開発事業への投資、ニッケル・コバルトの販売
Coral Bay Nickel Corporation	54	フィリピン	ニッケル・コバルトの中間品の製造
Taganito HPAL Nickel Corporation	100	フィリピン	タガニート・プロジェクト
住鉱商務諮詢有限公司	100	中国	ビジネスコンサルティング業務
住友金属鉱山伸銅(株)	100	東京都	各種伸銅品の製造・販売
太平金属工業(株)	97	神奈川県	耐熱・耐食・対磨耗鋳鋼品、精密鋳造品等の製造
(持分法対象)			
金隆銅業有限公司	27	中国	電気銅・硫酸の製造・販売等
(株)アシックス	50	東京都	硫酸および関連製品の製造・販売
P.T.International Nickel Indonesia	20	インドネシア	ニッケル鉱石の採掘探鉱およびニッケルの製錬
FIGESBAL	26	仏領ニューカレドニア	ニッケル鉱石の採掘、港湾運送等
Vale Inco New-Caledonia S.A.S.	21	フランス	ゴロ鉱山
エム・エスジंक(株)	50	東京都	亜鉛の製造・販売および付帯関連する事業

電子材料及び機能性材料部門

(連結対象)			
大口電子(株)	100	鹿児島県	リードフレームエッチング・めっき、ボンディングワイヤーの製造、非鉄金属の回収・リサイクル、機能性インクの製造
新居浜電子(株)	100	愛媛県	半導体用リードフレーム・基板材料(2層めっき基板)の製造
(株)伸光製作所	94	長野県	プリント配線板の設計・製造・販売
Sumitomo Metal Mining Asia Pacific Pte.Ltd.	100	シンガポール	海外リードフレーム事業の地域統括本部
Malaysian Electronics Materials SDN. BHD	100	マレーシア	ボンディングワイヤー・厚膜材料の製造・販売
M-SMM Electronics SDN.BHD	100	マレーシア	リードフレームの製造・販売
Sumiko Electronics Taiwan Co.,Ltd.	70	台湾	リードフレーム・テープ材料の製造・販売
Sumiko Leadframe (Thailand) Co.,Ltd.	100	タイ	リードフレームの製造・販売
成都住鋳電子有限公司	85	中国	リードフレームの製造・販売
成都住鋳精密製造有限公司	70	中国	リードフレームの製造
蘇州住鋳電子有限公司	100	中国	半導体パッケージ材料の製造・販売
上海住友金属鋳山電子材料有限公司	100	中国	ボンディングワイヤーの製造・販売
住鋳テック(株)	100	神奈川県	電子・電気機器用の各種端子およびコネクタ、それに関連する部品・電線・電源コード・圧着機械とそのメンテナンス、光学機器用成形品等の製造・販売
(株)日東社	100	神奈川県	金属製品のめっきおよび表面処理加工ならびに販売
住鋳国富電子(株)	100	北海道	結晶材料・磁性材料の製造
上海住鋳電子ペースト有限公司	51	中国	厚膜材料の製造・販売
東莞住鋳電子ペースト有限公司	76	中国	厚膜材料の製造・販売
(持分法対象)			
グラノプト	50	秋田県	希土類ガーネット(RIG)の製造・販売

その他部門

(連結対象)			
住鋳潤滑剤(株)	100	東京都	各種潤滑剤(特にモリブデン含有特殊潤滑剤)の製造・販売
住鋳潤滑剤貿易(上海)有限公司	100	中国	各種潤滑剤の販売
住友金属鋳山シボレックス(株)	100	東京都	ALCその他建築資材の製造・販売、鉛ダンパー製造・販売
(株)ジェー・シー・オー	100	東京都	ウラン関係施設・廃棄物の管理等
日本キャタリストサイクル(株)	100	愛媛県	有価金属の回収事業
キゲタハイム	100	東京都	鉄骨鉄筋コンクリート造・ALC造共同住宅建築請負
住鋳テクノリサーチ(株)	100	愛媛県	物質分析・環境分析
住鋳技術サービス(株)	100	愛媛県	非鉄金属製錬の受託業務、人材派遣業
住友金属鋳山エンジニアリング(株)	100	愛媛県	非鉄金属製錬・化学・環境分野等の機械設備・プラント類の調査、設計、製作および修理業
住鋳プランテック(株)	100	愛媛県	非鉄金属製錬・化学プラント等の機械設備製作・修理業、機械装置据付・配管工事、構造物工事
SMM Holland B.V.	100	オランダ	銅・ニッケル開発事業への投資
(持分法対象)			
エヌ・イー ケムキャット(株)	42	東京都	各種触媒・貴金属めっき薬品等の表面処理薬品、工業用ペーストの製造・販売、貴金属の回収・精製業
日本ケッチェン(株)	50	東京都	水素化精製触媒の製造・販売、触媒のオフサイト再生/予備硫化加工