

# 2010年3月期 第3四半期決算 決算説明補足資料



(Taganito Project建設予定地)

2010年1月29日

住友金属鉱山株式会社

本資料は、金融商品取引法上のディスクロージャー資料ではなく、その情報の正確性、完全性を保証するものではありません。また、本資料に記載されている将来の予測等は説明会の時点で入手された情報に基づくものであり、市況、競合状況等、多くの不確実な要因の影響を受けます。したがって、本資料のみに依拠して投資判断されまことはお控えくださいますようお願いいたします。本資料利用の結果生じたいかなる損害についても、当社は一切責任を負いません。

本資料に関する著作権、商標権その他すべての知的財産権は、当社に帰属します。

2010.1.29

## 業績予想・前年同期実績との比較

### 業績予想：1/29公表と9/7公表の比較

(億円未満四捨五入) 億円

		09/3Q累計	09/4Q	2009年度	2009年度	増減
		①決算	②予想	③1/29予想	④9/7予想	③-④
A	売上高	5,188	1,882	7,070	6,650	420
	営業利益	413	137	550	440	110
	経常利益	536	214	750	540	210
	純利益	338	122	460	360	100
	在庫評価影響	126	△ 22	104	100	4
	Cu(\$/t)	5,724	7,000	6,043	4,976	1,067
	Ni(\$/lb)	7.28	7.50	7.34	6.78	0.56
	Au(\$/oz)	994.5	1,100.0	1,020.9	929.0	91.9
	為替(¥/\$)	93.57	87.00	91.93	95.55	△ 3.62

- ・メタル価格上昇等による資源・金属部門の好転、電子・機能性材料の需要の回復により円高による悪化が見込まれるものの、2009年度業績は前回予想を上回る見通し。
- ・1/29予想には”事業の合理化/撤退に伴う損失”44億円(9/7は5億円)を折り込んだ。

### 前年同期実績との比較

(億円未満四捨五入) 億円

		09/3Q累計	08/3Q累計	増減
		①決算	②決算	①-②
B	売上高	5,188	6,564	△ 1,376
	営業利益	413	293	120
	経常利益	536	582	△ 46
	純利益	338	390	△ 52
	在庫評価影響	126	△ 289	415
	Cu(\$/t)	5,724	6,676	△ 952
	Ni(\$/lb)	7.28	8.39	△ 1.11
	Au(\$/oz)	994.5	853.8	140.7
	為替(¥/\$)	93.57	102.84	△ 9.27

- ・2009/3Q累計の営業利益は、在庫評価損が415億円好転したことから、金価格を除きメタル価格低下、円高による為替の悪化、減販等による業績の悪化を上回り、好転した。
- ・2009/3Q累計の経常利益は、持分法投資利益が254億円悪化(08/3Q:419億円→09/3Q:165億円)し、営業外の為替差損+92億円好転(08/3Q:△114億円(急激な円高による)→09/3Q:△22億円)等あったが減益となった。
- ・2009/3Q累計の純利益には、”事業の合理化/撤退に伴う損失”16億円を含む。

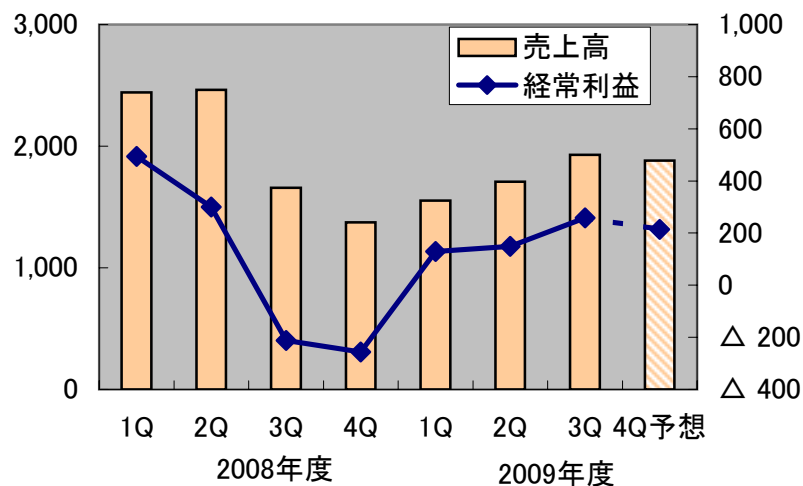
## 四半期連結業績の推移

(億円)

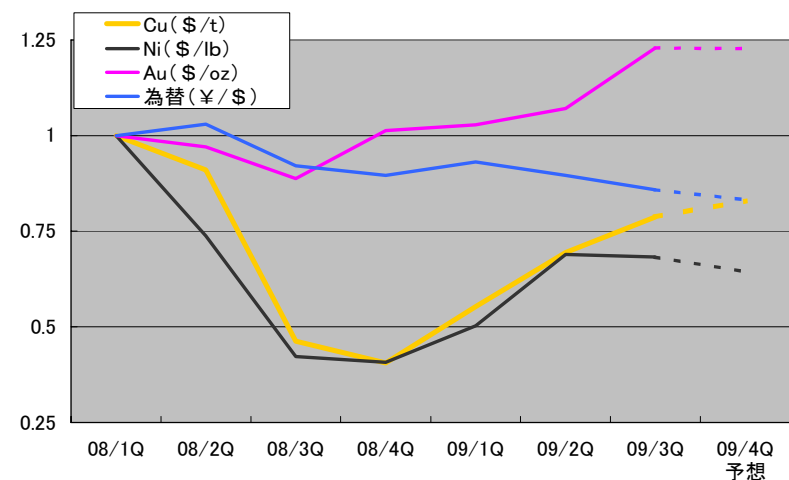
四半期	2008年度実績					2009年度実績			2009年度予想	
	1Q	2Q	3Q	4Q	年間	1Q	2Q	3Q	4Q予想	年間予想
売上高	2,441	2,464	1,659	1,374	7,938	1,552	1,707	1,929	1,882	7,070
営業利益	315	157	△ 179	△ 188	105	107	126	180	137	550
経常利益	494	300	△ 212	△ 256	326	129	149	258	214	750
純利益	305	216	△ 131	△ 170	220	66	103	169	122	460
Cu(\$/t)	8,443	7,680	3,905	3,429	5,864	4,663	5,859	6,648	7,000	6,043
Ni(\$/lb)	11.65	8.60	4.92	4.75	7.48	5.86	8.02	7.95	7.50	7.34
Au(\$/oz)	896.4	869.2	795.7	908.3	867.4	922.0	960.1	1,101.6	1,100.0	1,020.9
為替(¥/\$)	104.56	107.67	96.30	93.62	100.54	97.33	93.66	89.72	87.00	91.93
在庫評価損										
(金属)低価法	△ 9	△ 32	△ 4	13	△ 32	25	△ 5	8	1	29
(金属)QP差他	7	△ 34	△ 173	△ 41	△ 241	22	21	27	△ 26	44
(金属)小計*	△ 2	△ 66	△ 177	△ 28	△ 273	47	16	35	△ 25	73
(電子他)低価法	△ 2	△ 4	△ 38	1	△ 43	14	12	2	3	31
合計	△ 4	△ 70	△ 215	△ 27	△ 316	61	28	37	△ 22	104

売上高(億円)

経常利益(億円)



金属価格・為替推移 (INDEX:08/1Q=1.0)



## 営業利益・持分法投資利益（四半期推移/業績予想）

### セグメント別 営業利益

億円

セグメント	2008年度実績				2009年度実績			2009年度予想	
	1Q	2Q	3Q	4Q	1Q	2Q	3Q	4Q	年間
資源	95	66	34	△ 18	73	67	71	89	300
金属・金属加工	190	98	△ 168	△ 96	57	61	101	36	255
小計:資源+金属	285	164	△ 134	△ 114	130	128	172	125	555
電子・機能性材料	29	△ 1	△ 56	△ 74	△ 13	9	11	3	10
その他	1	9	△ 12	8	△ 7	2	△ 1	4	△ 2
計	315	172	△ 202	△ 180	110	139	182	132	563
消去	0	△ 15	23	△ 8	△ 3	△ 13	△ 2	5	△ 13
連結営業利益 合計	<b>315</b>	<b>157</b>	<b>△ 179</b>	<b>△ 188</b>	<b>107</b>	<b>126</b>	<b>180</b>	<b>137</b>	<b>550</b>

### 持分法投資利益

億円

	会社名	2008年度				2009年度実績			2009年度予想	
		1Q	2Q	3Q	4Q	1Q	2Q	3Q	4Q	年間
Cu系	Cerro Verde	80	65	43	△ 30	17	30	33	51	131
	CV以外の海外銅鉱山	54	42	30	△ 40	11	21	20	17	69
	その他	5	3	1	△ 9	3	6	4	2	15
	Cu 計	139	110	74	△ 79	31	57	57	70	215
Ni	PT Inco	34	35	22	△ 4	4	3	13	14	34
	その他	△ 3	△ 1	0	△ 14	△ 3	△ 9	△ 12	8	△ 16
	Ni 計	31	34	22	△ 18	1	△ 6	1	22	18
その他 事業	エヌ・イー ケムキャット	7	7	2	△ 1	1	3	4	3	11
	その他	9	6	△ 22	△ 6	1	6	10	4	21
	その他事業 計	16	13	△ 20	△ 7	2	9	14	7	32
持分法利益合計		<b>186</b>	<b>157</b>	<b>76</b>	<b>△ 104</b>	<b>34</b>	<b>60</b>	<b>72</b>	<b>99</b>	<b>265</b>

## Metal price and Exchange rate

	Copper (\$/t)		Copper (¢/lb)		Nickel (\$/lb)		Gold (\$/oz)		Zinc (\$/t)		Exchange (¥/US\$)	
	FY2009	FY2008	FY2009	FY2008	FY2009	FY2008	FY2009	FY2008	FY2009	FY2008	FY2009	FY2008
Apr	4,407	8,685	200	394	5.06	13.05	891.4	910.7	1,379	2,264	99.12	102.52
May	4,569	8,383	207	380	5.73	11.67	927.8	888.9	1,484	2,182	96.29	104.22
Jun	5,014	8,261	227	375	6.79	10.23	946.7	889.5	1,557	1,894	96.58	106.93
<b>Average</b>	<b>4,663</b>	<b>8,443</b>	<b>212</b>	<b>383</b>	<b>5.86</b>	<b>11.65</b>	<b>922.0</b>	<b>896.4</b>	<b>1,473</b>	<b>2,113</b>	<b>97.33</b>	<b>104.56</b>
Jul	5,216	8,414	237	382	7.25	9.14	934.3	940.5	1,579	1,852	94.52	106.84
Aug	6,165	7,635	280	346	8.91	8.59	949.4	839.7	1,822		94.92	109.34
Sep	6,196	6,991	281	317	7.93	8.07	996.5	827.4	1,884	1,735	91.55	106.83
<b>Average</b>	<b>5,859</b>	<b>7,680</b>	<b>266</b>	<b>348</b>	<b>8.02</b>	<b>8.60</b>	<b>960.1</b>	<b>869.2</b>	<b>1,761</b>	<b>1,794</b>	<b>93.66</b>	<b>107.67</b>
Oct	6,288	4,926	285	223	8.40	5.51	1,043.3	809.7	2,072	1,302	90.37	100.59
Nov	6,676	3,717	303	169	7.71	4.85	1,126.6	759.4	2,193	1,153	89.22	96.86
Dec	6,982	3,072	317	139	7.74	4.39	1,134.9	818.0	2,376	1,101	89.58	91.44
<b>Average</b>	<b>6,648</b>	<b>3,905</b>	<b>302</b>	<b>177</b>	<b>7.95</b>	<b>4.92</b>	<b>1,101.6</b>	<b>795.7</b>	<b>2,214</b>	<b>1,185</b>	<b>89.72</b>	<b>96.30</b>
Jan		3,221		146		5.13		858.2		1,187		90.44
Feb		3,315		150		4.72		941.5		1,112		92.44
Mar		3,750		170		4.40		925.1		1,217		97.99
<b>Average</b>	<b>-</b>	<b>3,429</b>	<b>-</b>	<b>156</b>	<b>-</b>	<b>4.75</b>	<b>-</b>	<b>908.3</b>	<b>-</b>	<b>1,172</b>	<b>-</b>	<b>93.62</b>
<b>FY average</b>	<b>5,724</b>	<b>5,864</b>	<b>260</b>	<b>266</b>	<b>7.28</b>	<b>7.48</b>	<b>994.5</b>	<b>867.4</b>	<b>1,816</b>	<b>1,545</b>	<b>93.57</b>	<b>100.54</b>

SMM's forecasts (1月業績予想前提)

<b>09/4-12実績</b>	5,724		260		7.28		994.5		1,816		93.57	
<b>10/1-3予想</b>	7,000		318		7.50		1100.0		2,300		87.00	
<b>FY09年間</b>	<b>6,043</b>		<b>274</b>		<b>7.34</b>		<b>1020.9</b>		<b>1,937</b>		<b>91.93</b>	

## 前年同期実績との比較

(09年度3Q累計 VS 08年度3Q累計)

## セグメント別 営業利益

億円

セグメント	09/3Q累計 ①	08/3Q累計 ②	増減 ①-②
資源	211	195	16
金属・金属加工	219	120	99
小計:資源+金属	430	315	115
電子・機能性材料	7	△ 28	35
その他	△ 6	△ 2	△ 4
計	431	285	146
消去	△ 18	8	△ 26
<b>連結営業利益</b>	<b>413</b>	<b>293</b>	<b>120</b>

### <<増減説明>>

#### 1. 資源

億円

部門	増減	数量差	価格差	為替差	コスト@差	その他
菱刈 (Au)	15	4	23	△ 14		2
Pogo (Au)	16	Au生産量t(100%)		09/3Q累計:	9.2	08/3Q累計: 8.3
海外銅鉱山 (Cu)	△ 20					
その他	5	探鉱費他				
営業利益 計	16					

(特記事項)

- ・菱刈鉱山は金価格の上昇により増益となった。年間販売数量7.5tは不変。
- ・ポゴは権益取得にともなう販売量増加により増益となった。
- ・海外銅鉱山は、銅価格の下落により主としてSMMアリゾナにおいて減益となった。

#### 2. 金属・金属加工

億円

部門	増減	数量差	条件差	為替差	コスト単価	在庫評価	その他
銅系	95	2	21	△ 1	26	132	△ 85
ニッケル系	△ 36	32	△ 284	△ 3	18	198	3
亜鉛・鉛系	25				11	13	1
その他	15	-	-	-	-	-	15
営業利益 計	99	34	△ 263	△ 4	55	343	△ 66

(特記事項)

- ・在庫評価損益発生額
 

09/3Q累計実績	98 億円
08/3Q累計実績	△ 245 億円
- ・銅系のその他には、副産物(硫酸)等の悪化が含まれる。
- ・その他のその他には、伸銅事業の好転等が含まれる。

## 前年同期実績との比較

### (09年度3Q累計 VS 08年度3Q累計)

#### 3. 電子・機能性材料

(特記事項)

・前年同期実績に対し減販となったが、収益改善策の実施により営業利益は好転し黒字計上。

#### 【製品群別売上高】

億円

	09/3Q累計 ①	08/3Q累計 ②	増減 ①-②	% ①/②
半導体材料①2層基板・COF・LF・FW	793	906	△ 113	88%
半導体材料②PWB・外装・CN・端子・リサイクル	256	337	△ 81	76%
機能性材料①アロイ・膜材料・特殊合金・結晶	171	229	△ 58	75%
機能性材料②電池・磁性・インク・レアメタル	108	159	△ 51	68%
セグメント合計	1,328	1,631	△ 303	81%

(注)2008年10月1日付けの組織改正に伴い、2008年度より住鋳潤滑剤㈱が機能性材料セグメントから其他セグメントに移動。

「機能性材料セグメント②」の2008年度売上高および2009年度売上高には、同社の売上高を含まない。

#### 持分法投資利益

億円

	会社名	09/3Q累計 ①	08/3Q累計 ②	増減 ①-②
Cu系	Cerro Verde	80	188	△ 108
	CV以外の海外銅鋳山	51	126	△ 75
	その他	13	9	4
	Cu 計	144	323	△ 179
Ni	PT Inco	20	91	△ 71
	その他	△ 24	△ 4	△ 20
	Ni 計	△ 4	87	△ 91
その他 事業	エヌ・イー ケムキャット	8	16	△ 8
	その他 <sup>※</sup>	17	△ 7	24
	その他事業 計	25	9	16
持分法利益合計		165	419	△ 254

(特記事項)

・海外銅鋳山は、銅価格の下落により、対前年同期183億円の減益となった。

・PT Incoは、ニッケル価格の下落により、対前年同期71億円の減益となった。

・その他事業のその他<sup>※</sup>でMSジंकは、亜鉛価格の上昇(08/3Q累計1,690\$/t → 09/3Q累計1,816\$/t)等により増益となった。

## 前四半期との比較

(09年度3Q VS 09年度2Q)

## セグメント別 営業利益

億円

セグメント	09/3Q ①	09/2Q ②	増減 ①-②
資源	71	67	4
金属・金属加工	101	60	41
小計:資源+金属	172	127	45
電子・機能性材料	11	9	2
その他	△ 1	2	△ 3
計	182	138	44
消去	△ 2	△ 13	11
<b>連結営業利益</b>	<b>180</b>	<b>125</b>	<b>55</b>

### <<増減説明>>

#### 1. 資源

億円

部門	増減	数量差	価格差	為替差	コスト@差	その他
菱刈 (Au)	3		5	△ 1	△ 2	1
Pogo (Au)	3	Au生産量t(100%)		09/3Q:	3.3	09/2Q: 3.1
海外銅鉱山 (Cu)	△ 1					
その他	△ 1	探鉱費他				
営業利益 計	4					

(特記事項)

- ・菱刈鉱山は金価格の上昇により増益となった。年間販売数量7.5tは不変。
- ・ポゴは権益取得にともなう販売量の増加により増益となった。

#### 2. 金属・金属加工

億円

部門	増減	数量差	条件差	為替差	コスト単価	在庫評価	その他
銅系	19		△ 2		△ 6	22	5
ニッケル系	25	6	5	1	8	△ 2	7
亜鉛・鉛系	4				4	△ 1	1
その他	△ 7	-	-	-	-	-	△ 7
営業利益 計	41	6	3	1	6	19	6

(特記事項)

- ・在庫評価損益発生額
 

09/3Q実績	35 億円
09/2Q実績	16 億円



## 前四半期との比較 (09年度3Q VS 09年度2Q)

### 3. 電子・機能性材料

(特記事項)

- ・前四半期に対し、増販、増益となった。

【製品群別売上高】

億円

	09/3Q ①	09/2Q ②	増減 ①-②	% ①/②
半導体材料①2層基板・COF・LF・FW	286	271	15	106%
半導体材料②PWB・外装・CN・端子・リサイクル	92	85	7	108%
機能性材料①アロイ・膜材料・特殊合金・結晶	65	56	9	116%
機能性材料②電池・磁性・インク・レアメタル	44	37	7	119%
セグメント合計	487	449	38	108%

### 持分法投資利益

億円

	会社名	09/3Q ①	09/2Q ②	増減 ①-②
Cu系	Cerro Verde	33	30	3
	CV以外の海外銅鉱山	20	21	△ 1
	その他	4	6	△ 2
	Cu 計	57	57	0
Ni	PT Inco	13	3	10
	その他	△ 12	△ 9	△ 3
	Ni 計	1	△ 6	7
その他 事業	エヌ・イー ケムキャット	4	3	1
	その他 <sup>※</sup>	10	6	4
	その他事業 計	14	9	5
持分法利益合計		72	60	12

(特記事項)

- ・海外銅鉱山は、銅価格の上昇により、対前四半期2億円の増益となった。
- ・PT Incoは、ニッケル価格の上昇により、対前四半期10億円の増益となった。
- ・その他事業のその他<sup>※</sup>でMSジंकは、亜鉛価格の上昇(09/2Q 1,761\$/t → 3Q 2,214\$/t)等により増益となった。

## 年間業績予想の見直し

(今回:1/29予想 VS 前回:9/7予想)

### セグメント別 営業利益

セグメント	億円		
	今回 ①	前回 ②	増減 ①-②
資源	300	258	42
金属・金属加工	255	182	73
小計:資源+金属	555	440	115
電子・機能性材料	10	△ 5	15
その他	△ 2	5	△ 7
計	563	440	123
消去	△ 13	0	△ 13
<b>連結営業利益</b>	<b>550</b>	<b>440</b>	<b>110</b>

#### <<増減説明>>

##### 1. 資源

部門	増減	億円				
		数量差	価格差	為替差	コスト@差	その他
菱刈 (Au)	11		18	△ 7	△ 1	1
Pogo (Au)	7	Au生産量t(100%)		今回: 12.1	前回: 11.7	
海外銅鉱山 (Cu)	28					
その他	△ 4					
営業利益 計	42					

(特記事項)

- ・菱刈鉱山は金価格上昇により増益となった。年間販売数量7.5tは不変。
- ・海外銅鉱山は、銅価格の上昇により主としてSMMアリゾナにおいて増益となった。

##### 2. 金属・金属加工

部門	増減	億円					
		数量差	条件差	為替差	コスト単価	在庫評価	その他
銅系	0	△ 1	27	3	△ 5	△ 37	13
ニッケル系	80		28		15	36	1
亜鉛・鉛系	12						12
その他	△ 19						△ 19
営業利益 計	73	△ 1	55	3	10	△ 1	7

(特記事項)

- ・在庫評価損益発生額
 

今回	73 億円
前回	74 億円
- ・銅系のその他には、副産物(硫酸)等の好転が含まれる。
- ・亜鉛・鉛系のその他には、電気鉛等の好転が含まれる。

## 年間業績予想の見直し

(今回:1/29予想 VS 前回:9/7予想)

### 3. 電子・機能性材料

(特記事項)

・全般に回復傾向にあり、前回予想に対し増販、増益を見込む。

#### 【製品群別売上高】

億円

	今回 ①	前回 ②	増減 ①-②	% ①/②
半導体材料①2層基板・COF・LF・FW	1,080	1,010	70	107%
半導体材料②PWB・外装・CN・端子・リサイクル	341	302	39	113%
機能性材料①アロイ・膜材料・特殊合金・結晶	285	275	10	104%
機能性材料②電池・磁性・インク・レアメタル	100	98	2	102%
セグメント合計	1,806	1,685	121	107%

### 持分法投資利益

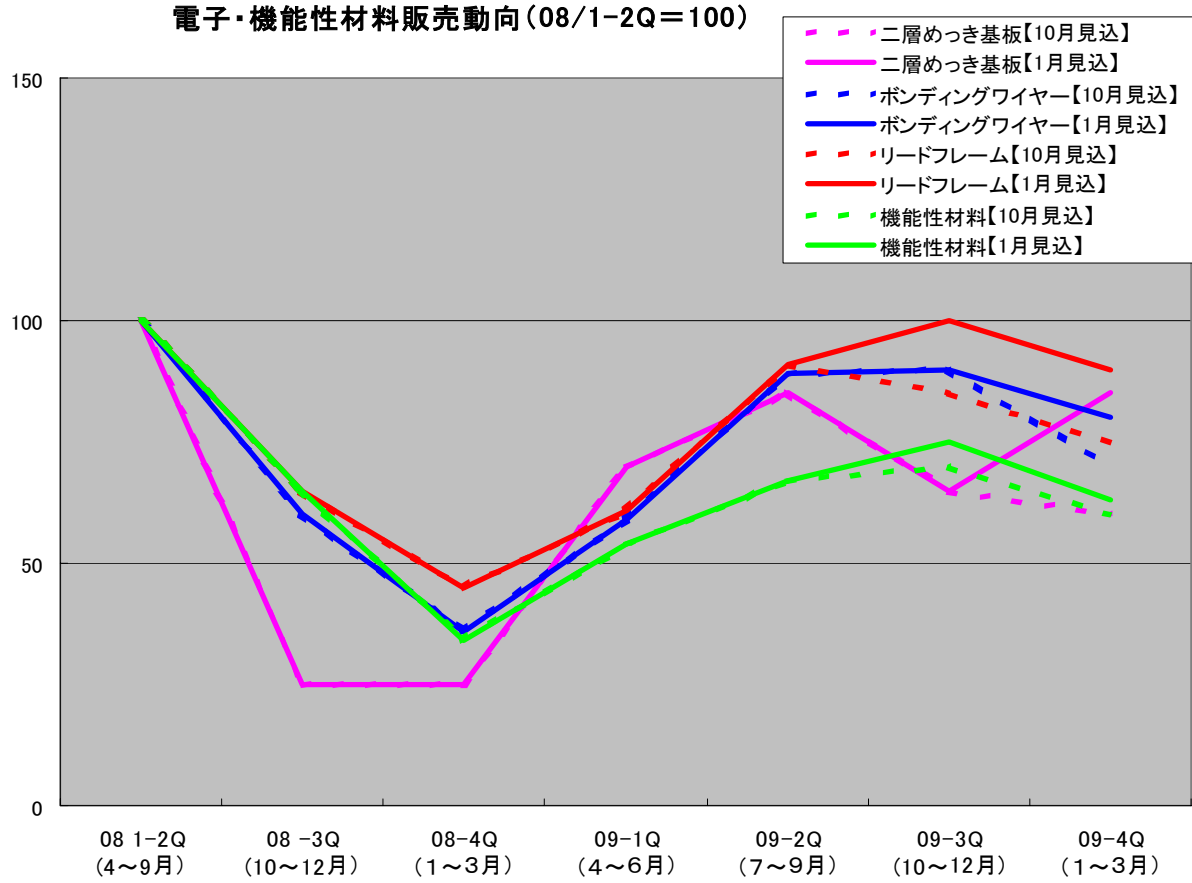
億円

	会社名	今回 ①	前回 ②	増減 ①-②
Cu系	Cerro Verde	131	101	30
	CV以外の海外銅鉱山	69	60	9
	その他	15	15	0
	Cu 計	215	176	39
Ni系	PT Inco	34	21	13
	その他	△ 16	△ 51	35
	Ni 計	18	△ 30	48
その他 事業	エヌ・イー ケムキャット	11	7	4
	その他*	21	△ 2	23
	その他事業 計	32	5	27
持分法利益合計		265	151	114

(特記事項)

- ・海外銅鉱山は、銅価格の上昇により39億円の増益となった。
- ・PT Incoは、ニッケル価格の上昇により13億円の増益となった。
- ・Ni系その他の主なものはバーレ・インコ ニューカレドニア(ゴロ)における商業生産遅延による損失の減少である。
- ・その他事業のその他\*で、MSジंकは亜鉛価格の上昇(前回1,534\$/t → 今回1,937\$/t)等により増益となった。

# 電子・機能性材料販売動向



## 2009年度業績予想の ”業績感応度(Sensitivity)”

億円／年

要素	変動幅	09予想 (9/7発表)
Cu	±10 ¢ /lb	14 / 28
Ni	±10 ¢ /lb	7 / 8
Au	±10 \$ /Toz	5 / 5
¥ / \$	±1 ¥/\$	7 / 7

(注)

- 1) 営業利益／経常利益 に対する影響額
- 2) ¥/\$は金属加工収益相当の為替差のみ。  
海外関係会社の連結時の業績に対する為替差を含まず。

**連結／持分法対象関係会社**

第3四半期末日現在 連結子会社53社、持分法適用会社13社

**資源部門**

	議決権(%)	所在地	事業内容
<b>(連結対象)</b>			
住鉱コンサルタント(株)	100	東京都	資源地質調査、土木地質調査、試錐
Sumitomo Metal Mining America	100	アメリカ	探鉱、北米鉱山子会社の統轄
Sumitomo Metal Mining Arizona	80	アメリカ	鉱山業および付帯関連事業
SMMA Candelaria Inc.	100	アメリカ	カンデラリア鉱山を運営するチリ現地法人への投資
Sumitomo Metal Mining Canada Ltd.	100	カナダ	探鉱、コンサルティング
Sumitomo Metal Mining Oceania	100	オーストラリア	オセアニアにおける資源調査、鉱山開発等
Sumitomo Metal Mining Pogo LLC	100	アメリカ	ポゴ権益の保有会社
SMM Cerro Verde Netherlands B.V.	80	オランダ	セロ・ベルデ鉱山を運営するペルー現地法人への投資
SMM Solomon Limited	100	ソロモン諸島	ソロモン諸島探鉱
Sumitomo Metal Mining Peru S.A	100	ペルー	南米地区探鉱
Sumitomo Metal Mining Chile LTDA.	100	チリ	南米地区探鉱
SMM Exploration Corporation	100	アメリカ	資源事業関係
SMM Resources	100	カナダ	資源事業関係
<b>(持分法対象)</b>			
Sociedad Minera Cerro Verde S.A.A	21	ペルー	セロベルデ鉱山
CCMC(カンデラリア)	20	チリ	カンデラリア鉱山
CCMO(オホス・デル・サラド)	20	チリ	オホス・デル・サラド鉱山

**金属及び金属加工部門**

	議決権(%)	所在地	事業内容
<b>(連結対象)</b>			
(株)日向製錬所	60	宮崎県	フェロニッケルの製錬
住鉱物流(株)	100	愛媛県	海運業、一般港湾運送業、港湾サービス業、陸運業等
SUMIC Nickel Netherlands b.v.	52	オランダ	ニッケル・コバルト開発事業への投資、ニッケル・コバルトの販売
Coral Bay Nickel Corporation	54	フィリピン	ニッケル・コバルトの中間品の製造
Taganito HPAL Nickel Corporation	100	フィリピン	タガニート・プロジェクト
住鉱商務諮詢有限公司	100	中国	ビジネスコンサルティング業務
住友金属鉱山伸銅(株)	100	東京都	各種伸銅品の製造・販売
太平金属工業(株)	97	神奈川県	耐熱・耐食・対磨耗鋳鋼品、精密鋳造品等の製造
<b>(持分法対象)</b>			
金隆銅業有限公司	27	中国	電気銅・硫酸の製造・販売等
(株)アシックス	50	東京都	硫酸および関連製品の製造・販売
P.T.International Nickel Indonesia	20	インドネシア	ニッケル鉱石の採掘探鉱およびニッケルの製錬
Nickel Asia Corporation	25	フィリピン	ニッケル鉱石等の採掘
FIGESBAL	26	仏領ニューカレドニア	ニッケル鉱石の採掘、港湾運送等
Vale Inco New-Caledonia S.A.S.	21	フランス	ゴロ鉱山
エム・エスジック(株)	50	東京都	亜鉛の製造・販売および付帯関連する事業

電子材料及び機能性材料部門

(連結対象)			
大口電子(株)	100	鹿児島県	リードフレームエッチング・めっき、ボンディングワイヤーの製造、非鉄金属の回収・リサイクル、機能性インクの製造
新居浜電子(株)	100	愛媛県	半導体用リードフレーム・基板材料(2層めっき基板)の製造
(株)伸光製作所	94	長野県	プリント配線板の設計・製造・販売
Sumitomo Metal Mining Asia Pacific Pte.Ltd.	100	シンガポール	海外リードフレーム事業の地域統括本部
Malaysian Electronics Materials SDN. BHD	100	マレーシア	ボンディングワイヤー・厚膜材料の製造・販売
M-SMM Electronics SDN.BHD	100	マレーシア	リードフレームの製造・販売
Sumiko Electronics Taiwan Co.,Ltd.	70	台湾	リードフレーム・テープ材料の製造・販売
Sumiko Leadframe (Thailand) Co.,Ltd.	100	タイ	リードフレームの製造・販売
成都住鋇電子有限公司	85	中国	リードフレームの製造・販売
成都住鋇精密製造有限公司	70	中国	リードフレームの製造
蘇州住鋇電子有限公司	100	中国	半導体パッケージ材料の製造・販売
上海住友金属鋇山電子材料有限公司	100	中国	ボンディングワイヤーの製造・販売
住鋇テック(株)	100	神奈川県	電子・電気機器用の各種端子およびコネクタ、それに関連する部品・電線・電源コード・圧着機械とそのメンテナンス、光学機器用成形品等の製造・販売
(株)日東社	100	神奈川県	金属製品のめっきおよび表面処理加工ならびに販売
住鋇国富電子(株)	100	北海道	結晶材料・磁性材料の製造
上海住鋇電子ペースト有限公司	51	中国	厚膜材料の製造・販売
東莞住鋇電子ペースト有限公司	76	中国	厚膜材料の製造・販売
(持分法対象)			
グラノプト	50	秋田県	希土類ガーネット(RIG)の製造・販売

その他部門

(連結対象)			
住鋇潤滑剤(株)	100	東京都	各種潤滑剤(特にモリブデン含有特殊潤滑剤)の製造・販売
住鋇潤滑剤貿易(上海)有限公司	100	中国	各種潤滑剤の販売
住友金属鋇山シボレックス(株)	100	東京都	ALCその他建築資材の製造・販売、鉛ダンパー製造・販売
(株)ジェー・シー・オー	100	東京都	ウラン関係施設・廃棄物の管理等
日本キャタリストサイクル(株)	100	愛媛県	有価金属の回収事業
キゲタハイム	100	東京都	鉄骨鉄筋コンクリート造・ALC造共同住宅建築請負
住鋇テクノリサーチ(株)	100	愛媛県	物質分析・環境分析
住鋇技術サービス(株)	100	愛媛県	非鉄金属製錬の受託業務、人材派遣業
住友金属鋇山エンジニアリング(株)	100	愛媛県	非鉄金属製錬・化学・環境分野等の機械設備・プラント類の調査、設計、製作および修理業
住鋇プランテック(株)	100	愛媛県	非鉄金属製錬・化学プラント等の機械設備製作・修理業、機械装置据付・配管工事、構造物工事
SMM Holland B.V.	100	オランダ	銅・ニッケル開発事業への投資
(持分法対象)			
エヌ・イー ケムキャット(株)	49	東京都	各種触媒・貴金属めっき薬品等の表面処理薬品、工業用ペーストの製造・販売、貴金属の回収・精製業
日本ケッチェン(株)	50	東京都	水素化精製触媒の製造・販売、触媒のオフサイト再生/予備硫化加工