

2010年3月期決算 決算説明補足資料



ニッケル工場

2010年5月11日

住友金属鉱山株式会社

本資料は、金融商品取引法上のディスクロージャー資料ではなく、その情報の正確性、完全性を保証するものではありません。また、本資料に記載されている将来の予測等は説明会の時点で入手された情報に基づくものであり、市況、競合状況等、多くの不確実な要因の影響を受けます。したがって、本資料のみに依拠して投資判断されまことはお控えくださいますようお願いいたします。本資料利用の結果生じたいかなる損害についても、当社は一切責任を負いません。

本資料に関する著作権、商標権その他すべての知的財産権は、当社に帰属します。

2010.5.11.

連結決算比較

09年度決算 vs 08年度決算・10年度予想

億円

		2009年度	2008年度	増減	2009年度	増減
		決算	決算	-	1/29予想	-
A	売上高	7,258	7,938	680	7,070	188
	営業利益	663	105	558	550	113
	経常利益	878	326	552	750	128
	純利益	540	220	320	460	80
	Cu(\$/t)	6,101	5,864	237	6,043	58
	Ni(\$/lb)	7.72	7.48	0.24	7.34	0.38
	Au(\$/oz)	1,023.3	867.4	155.9	1,020.9	2.4
	為替(¥/\$)	92.86	100.54	7.68	91.93	0.93

< 2009年度決算 vs 2008年度決算 連結経常利益比較 +552億円好転 >

相場要因により +41億円好転

価格・条件 206、在庫評価+396、為替 107、その他 42

販売数量増により +18億円好転(Ni・CBNC・Pogo等)

電子・機能性材料 +131億円好転

国内製錬・海外鉱山/製錬等のコスト単価により +241億円好転

海外鉱山・PT INCOを除く持分法投資利益・その他 +121億円

< 2009年度決算 vs 2009年度予想(1/29) 連結経常利益比較 +128億円好転 >

09/4Qの 金属価格・為替の好転、在庫評価損益+51億円好転、

電子・機能性材料の営業利益が+19億円等

億円

		2010年度	2009年度	増減
		予想	決算	-
B	売上高	7,400	7,258	142
	営業利益	790	663	127
	経常利益	960	878	82
	純利益	670	540	130
	Cu(\$/t)	6,500	6,101	399
	Ni(\$/lb)	9.00	7.72	1.28
	Au(\$/oz)	1,050.0	1,023.3	26.7
	為替(¥/\$)	90.00	92.86	2.86

< 2010年度予想 vs 2009年度決算 連結経常利益比較 +82億円好転 >

相場要因により +157億円好転

(価格・条件+305、在庫評価 131、為替 43、その他+26)

販売数量増により +52億円(Ni・CBNC・Pogo・PT INCO)好転

電子・機能性材料 +55億円好転

海外鉱山等のコスト単価により 31億円

海外鉱山・PT INCOを除く持分法投資利益・その他 151億円

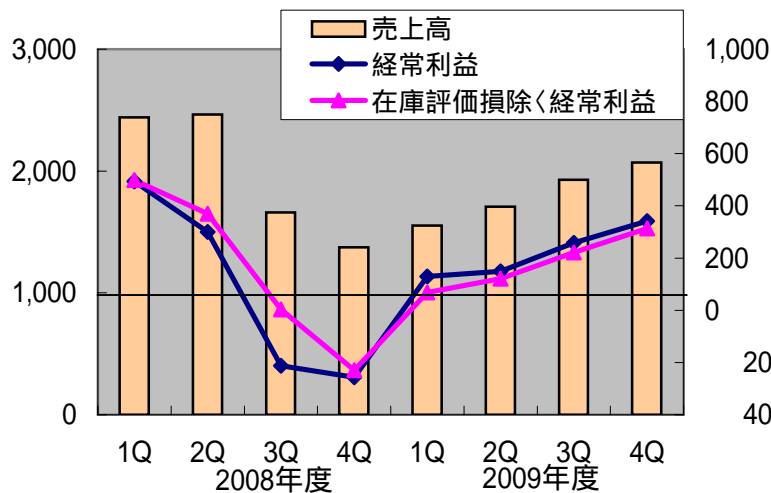
四半期連結業績の推移

(億円)

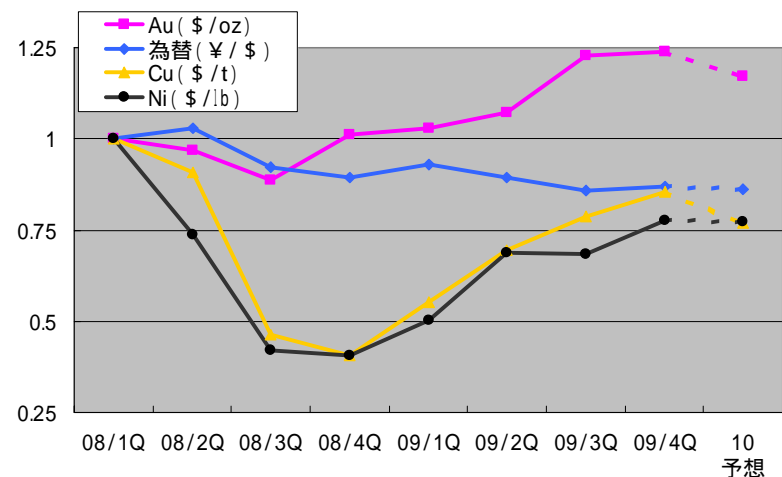
四半期	2008年度実績					2009年度実績					2010年度
	1Q	2Q	3Q	4Q	年間	1Q	2Q	3Q	4Q	年間	年間予想
売上高	2,441	2,464	1,659	1,374	7,938	1,552	1,707	1,929	2,070	7,258	7,400
営業利益	315	157	179	188	105	107	126	180	250	663	790
経常利益	494	300	212	256	326	129	149	258	342	878	960
純利益	305	216	131	170	220	66	103	169	202	540	670
Cu(\$/t)	8,443	7,680	3,905	3,429	5,864	4,663	5,859	6,648	7,232	6,101	6,500
Ni(\$/lb)	11.65	8.60	4.92	4.75	7.48	5.86	8.02	7.95	9.05	7.72	9.00
Au(\$/oz)	896.4	869.2	795.7	908.3	867.4	922.0	960.1	1,101.6	1,109.6	1,023.3	1,050.0
為替(¥/\$)	104.56	107.67	96.30	93.62	100.54	97.33	93.66	89.72	90.71	92.86	90.00
在庫評価損											
(金属)低価法	9	32	4	13	32	25	5	8	4	32	8
(金属)QP差他	7	34	173	41	241	22	21	27	21	91	
(金属)小計*	2	66	177	28	273	47	16	35	25	123	8
(電子他)低価法	2	4	38	1	43	14	12	2	4	32	
合計	4	70	215	27	316	61	28	37	29	155	8
在庫評価損除く経常利益	498	370	3	229	642	68	121	221	313	723	968

売上高(億円)

経常利益(億円)



金属価格・為替推移 (INDEX:08/1Q=1.0)



営業利益・持分法投資利益（四半期/年間の推移）

セグメント別 利益

億円

セグメント	営業利益										配賦前営業利益		貢献利益
	2008年度実績				2009年度実績				年度実績		2009	2010予想	2010予想
	1Q	2Q	3Q	4Q	1Q	2Q	3Q	4Q	2008	2009			
資源	95	66	34	△ 18	73	67	71	95	177	306	309	320	500
金属・金属加工	190	98	△ 168	△ 96	57	61	101	126	24	345	417	470	360
小計：資源+金属	285	164	△ 134	△ 114	130	128	172	221	201	651	726	790	860
電子・機能性材料	29	△ 1	△ 56	△ 74	△ 13	9	11	22	△ 102	29	45	100	70
その他	1	9	△ 12	8	△ 7	2	△ 1	5	6	△ 1	△ 1	10	0
計	315	172	△ 202	△ 180	110	139	182	248	△ 96	679	770	900	930
消去	0	△ 15	23	△ 8	△ 3	△ 13	△ 2	2	0	△ 16	△ 107	△ 110	30
連結営業利益 合計	315	157	△ 179	△ 188	107	126	180	250	105	663	663	790	960

持分法投資利益

億円

	会社名	2008年度実績				2009年度実績				年間の推移		
		1Q	2Q	3Q	4Q	1Q	2Q	3Q	4Q	2008	2009	2010予想
Cu系	Cerro Verde	80	65	43	△ 30	17	30	33	49	158	129	125
	CV以外の海外銅鉱山	54	42	30	△ 40	11	21	20	25	86	77	70
	その他	5	3	1	△ 9	3	6	4	0	0	13	3
	Cu 計	139	110	74	△ 79	31	57	57	74	244	219	198
Ni	PT Inco	34	35	22	△ 4	4	3	13	11	87	31	66
	その他	△ 3	△ 1	0	△ 14	△ 3	△ 9	△ 12	△ 1	△ 18	△ 25	△ 67
	Ni 計	31	34	22	△ 18	1	△ 6	1	10	69	6	△ 1
その他 事業	エヌ・イー ケムキャット	7	7	2	△ 1	1	3	4	6	15	14	14
	その他	9	6	△ 22	△ 6	1	6	10	5	△ 13	22	△ 1
	その他事業 計	16	13	△ 20	△ 7	2	9	14	11	2	36	13
持分法利益合計		186	157	76	△ 104	34	60	72	95	315	261	210

Metal price and Exchange rate

	Copper (\$/t)		Copper (¢/lb)		Nickel (\$/lb)		Gold (\$/oz)		Zinc (\$/t)		Exchange (¥/US\$)	
	FY2009	FY2008	FY2009	FY2008	FY2009	FY2008	FY2009	FY2008	FY2009	FY2008	FY2009	FY2008
Apr	4,407	8,685	200	394	5.06	13.05	891.4	910.7	1,379	2,264	99.12	102.52
May	4,569	8,383	207	380	5.73	11.67	927.8	888.9	1,484	2,182	96.29	104.22
Jun	5,014	8,261	227	375	6.79	10.23	946.7	889.5	1,557	1,894	96.58	106.93
Average	4,663	8,443	212	383	5.86	11.65	922.0	896.4	1,473	2,113	97.33	104.56
Jul	5,216	8,414	237	382	7.25	9.14	934.3	940.5	1,579	1,852	94.52	106.84
Aug	6,165	7,635	280	346	8.91	8.59	949.4	839.7	1,822	1,723	94.92	109.34
Sep	6,196	6,991	281	317	7.93	8.07	996.5	827.4	1,884	1,735	91.55	106.83
Average	5,859	7,680	266	348	8.02	8.60	960.1	869.2	1,761	1,770	93.66	107.67
Oct	6,288	4,926	285	223	8.40	5.51	1,043.3	809.7	2,072	1,302	90.37	100.59
Nov	6,676	3,717	303	169	7.71	4.85	1,126.6	759.4	2,193	1,153	89.22	96.86
Dec	6,982	3,072	317	139	7.74	4.39	1,134.9	818.0	2,376	1,101	89.58	91.44
Average	6,648	3,905	302	177	7.95	4.92	1,101.6	795.7	2,214	1,185	89.72	96.30
Jan	7,386	3,221	335	146	8.36	5.13	1,118.8	858.2	2,434	1,187	91.22	90.44
Feb	6,848	3,315	311	150	8.61	4.72	1,095.6	941.5	2,157	1,112	90.38	92.44
Mar	7,463	3,750	339	170	10.19	4.40	1,114.5	925.1	2,275	1,217	90.54	97.99
Average	7,232	3,429	328	156	9.05	4.75	1,109.6	908.3	2,289	1,172	90.71	93.62
FY average	6,101	5,864	277	266	7.72	7.48	1,023.3	867.4	1,934	1,560	92.86	100.54
	2009	2008	2009	2008	2009	2008	2009	2008	2009	2008	2009	2008
Jan-Dec average	5,150	6,956	234	316	6.65	9.58	973.0	872.1	1,655	1,875	93.59	103.46

2010年度業績予想

FY2010	6,500		295		9.00		1050.0		2,000		90.00	
---------------	--------------	--	------------	--	-------------	--	---------------	--	--------------	--	--------------	--

LME価格		FY2010予想	FY2009	FY2008
E-Ni適用	3-2月	9.10	7.24	8.29
Fe-Ni適用	1-12月	9.01	6.65	9.58

Forex		FY2010予想	FY2009	FY2008
E-Ni適用	3-2月	90.05	93.48	100.79
Fe-Ni適用	1-12月	90.18	93.59	103.46

前年実績比較

(2009年度連結決算 VS 2008年度連結決算)

セグメント別 営業利益

セグメント	2009 ①	2008 ①	増減 ①-②
資源	306	177	129
金属・金属加工	345	24	321
小計:資源+金属	651	201	450
電子・機能性材料	29	△ 102	131
その他	△ 1	6	△ 7
計	679	105	574
消去	△ 16	0	△ 16
連結営業利益	663	105	558

<<増減説明>>

1. 資源

部門	増減	数量差	価格差	為替差	コスト@差	その他
菱刈 (Au)	30	0	34	△ 16	1	11
Pogo (Au)	42	Au生産量t(100%)		09年度:	12.1	08年度: 10.8
海外銅鉱山 (Cu)	50	探鉱費他				
その他	7					
営業利益 計	129					

(特記事項)

- ・菱刈鉱山は金価格の上昇により増益となり、販売量については対前年同量の7.5tとなった。
- ・ポゴは権益取得にともなう販売量の増加および金価格の上昇により増益となった。
- ・海外銅鉱山は、銅価格が下落したがコスト削減等により増益となった。

2. 金属・金属加工

部門	増減	数量差	条件差	為替差	コスト単価	在庫評価	その他
銅系	137	4	26	△ 1	30	125	△ 47
ニッケル系	91	81	△ 284	△ 7	42	259	0
亜鉛・鉛系	38				17	12	9
その他	55	-	-	-	-	-	55
営業利益 計	321	85	△ 258	△ 8	89	396	17

(特記事項)

- ・在庫評価損益発生額 2009年度実績 123 億円
2008年度実績 △ 273 億円
- ・銅系のその他には、副産物(硫酸)等の悪化が含まれる。
- ・亜鉛・鉛系のその他には、電気鉛等の好転が含まれる。
- ・その他のその他には、伸銅事業の好転、販管費の削減等が含まれる。

前年実績比較

(2009年度連結決算 VS 2008年度連結決算)

3. 電子・機能性材料

(特記事項)

・2009年度の売上高は概ね2008年度実績まで回復した。

【製品群別売上高】

億円

	2009 ①	2008 ②	増減 ①-②
半導体材料①2層基板・COF・LF・FW	1,099	1,079	20
半導体材料②PWB・外装・CN・端子・リサイクル	352	394	△ 42
機能性材料①アロイ・膜材料・特殊合金・結晶	291	292	△ 1
機能性材料②電池・磁性・インク・レアメタル	101	114	△ 13
セグメント合計	1,843	1,879	△ 36

持分法投資利益

億円

	会社名	2009 ①	2008 ②	増減 ①-②
Cu系	Cerro Verde	129	158	△ 29
	CV以外の海外銅鉱山	77	86	△ 9
	その他	13	0	13
	Cu 計	219	244	△ 25
Ni	PT Inco	31	87	△ 56
	その他	△ 25	△ 18	△ 7
	Ni 計	6	69	△ 63
その他 事業	エヌ・イー ケムキャット	14	15	△ 1
	その他 [※]	22	△ 13	35
	その他事業 計	36	2	34
持分法利益合計		261	315	△ 54

(特記事項)

- ・海外銅鉱山は、銅価格の下落により対前年38億円の減益となった。
- ・PT Incoは、ニッケル価格の下落により、対前年56億円の減益となった。
- ・Niその他はVale Inco New Caledonia社(Goro Niプロジェクト)の損失を含む。
- ・その他事業のその他[※]で、MSジंकは亜鉛価格の上昇(2008年度1,560\$/t → 2009年度1,934\$/t)等により増益となった。

翌年業績予想との比較

(2010年度連結業績予想 VS 2009年度決算)

新セグメント会計基準（マネージメントアプローチ）の適用対応について

1. 報告セグメントについて

(表1)

【2011年3月期以降】		(参考)【2010年3月迄】
(名称)	(製品及びサービスの種類)	(名称)
資源	金銀鉱、金、銅精鉱及び電気銅、地質調査等	資源部門
製錬	電気銅、金、ニッケル、伸銅品等	金属及び金属加工部門
材料	半導体材料、機能性材料、電子部品	電子材料及び機能性材料部門

(説明)

表1の対応関係の通り、報告セグメントは従来の事業の種類別セグメントと同一内容である。

(1) 報告セグメントの決定方法

事業セグメント(表2)

(名称)
資源事業本部
金属事業本部
半導体材料事業部
機能性材料事業部
エネルギー・触媒・建材事業部
カー・オート・コンポーネント建設本部

「資源」として報告

「製錬」として報告

「材料」に集約して報告

報告セグメントに含まれない「その他」の事業

「製錬」に集約して報告

2. 報告セグメントの利益について

マネージメントアプローチの主旨に基づき、社内で業績管理に使用している当社計数管理制度で定める表3の「貢献利益」を2010年度より各事業の「セグメント利益」として開示する。

1) 2009年度まで:(表4)各セグメントの営業利益=

売上高 - 売上原価 - セグメント販管費 - 本社費等配賦額

(各セグメントの営業利益に、差異調整の消去等を加えて全体の営業利益と一致)

2) 2010年度以降:(表5)各セグメントの貢献利益=

売上高 - 売上原価 - セグメント販管費 - 資本コスト + 持分法投資利益 + セグメントその他営業外損益

(各セグメントの貢献利益に、差異調整の本社費、消去等を加えて全体の経常利益と一致)

3) 2010年度と2009年度の比較は、それぞれ下記の配賦前営業利益を算出して比較する。

(表3)

【2010年度以降】
(セグメント利益)
配賦前営業利益
+) 資本コスト
-) 持分法投資損益
-) その他営業外損益
=) 貢献利益

(表4)

(参考)【2009年度まで】
営業利益(開示)
-) 本社費等配賦額
=) 配賦前営業利益

親会社の事業セグメント別総資産に資本コスト率を乗じたもの

事業セグメントに帰属する持分法投資損益以外の営業外損益

3. 関連情報(製品及びサービスに関する情報、地域に関する情報、主要顧客に関する情報等)について

新会計基準にそった内容を検討し、2010年度第一四半期から開示する。

以上

翌年業績予想との比較

(2010年度連結業績予想 VS 2009年度決算)

セグメント利益比較のための”配賦前営業利益”の算出明細

億円

	資源	製錬	材料	その他	差異調整	計
セグメント利益						
(2010年度予想)						
(セグメント利益)貢献利益	500	360	70	0	30	960
+)資本コスト	10	100	20	10	△ 140	0
-)持分法投資損益	200			20	△ 10	210
-)営業外損益	△ 10	△ 10	△ 10	△ 20	10	△ 40
* 配賦前営業利益	320	470	100	10	△ 110	790
(2009年度決算)						
(セグメント利益)営業利益	306	345	29	△ 1	△ 16	663
-)本社費等配賦額	△ 3	△ 72	△ 16	0	91	0
* 配賦前営業利益	309	417	45	△ 1	△ 107	663

翌年業績予想との比較

(2010年度連結業績予想 VS 2009年度決算)

セグメント別 配賦前営業利益

セグメント	10予想 ①	09決算 ②	増減 ①-②
資源	320	309	11
製錬	470	417	53
小計:資源+製錬	790	726	64
材料	100	45	55
その他	10	△ 1	11
計	900	770	130
消去	△ 110	△ 107	△ 3
連結営業利益	790	663	127

<<増減説明>>

1. 資源

部門	増減	数量差	価格差	為替差	コスト@差	その他
菱刈 (Au)	△ 2		5	△ 7		
Pogo (Au)	19	Au生産量t(100%)		10予想: 11.9t		09実績: 12.1t
海外銅鉱山 (Cu)	7					
その他	△ 13					
営業利益 計	11					

(特記事項)

- ・菱刈鉱山の年間販売量は7.5t。
- ・ポゴ金鉱山、海外銅鉱山は、金・銅価格の上昇により増益。
- ・その他は、探鉱費の増加他。

2. 製錬

部門	増減	数量差	条件差	為替差	コスト単価	在庫評価	その他
銅系	△ 34	△ 1	△ 17	△ 5	22	△ 26	△ 7
ニッケル系	114	45	168	△ 18	9	△ 100	10
亜鉛・鉛系	△ 16		5		△ 9	△ 5	△ 7
その他	△ 11						△ 11
営業利益 計	53	44	156	△ 23	22	△ 131	△ 15

(特記事項)

- ・在庫評価損益発生額

10予想	△ 8 億円
09決算	123 億円
- ・その他の主なものは、伸銅事業が持分法投資利益に変わったことによる影響。

翌年業績予想との比較

(2010年度連結業績予想 VS 2009年度連結決算)

3. 材料

(特記事項)

- ・機能性材料(厚膜材料、電池材料等)を中心に増販、増益。
- ・半導体材料の一部商品で年度後半ダウントレンドを予想。

【製品群別売上高】

億円

	2010予想 ①	2009決算 ②	増減 ①-②
半導体材料①2層基板・COF・LF・FW	1,081	1,099	△ 18
半導体材料②PWB・外装・CN・端子・リサイクル	380	352	28
機能性材料①アロイ・膜材料・特殊合金・結晶	337	291	46
機能性材料②電池・磁性・インク・レアメタル	139	101	38
セグメント合計	1,937	1,843	94

4. その他

(特記事項)

- ・増益部分は事業セグメント間での一部の事業の組替えによるもの。

持分法投資利益

億円

	会社名	10予想 ①	09決算 ②	増減 ①-②
Cu系	Cerro Verde	125	129	△ 4
	CV以外の海外銅鉱山	70	77	△ 7
	その他	3	13	△ 10
	Cu 計	198	219	△ 21
Ni系	PT Inco	66	31	35
	その他	△ 67	△ 25	△ 42
	Ni 計	△ 1	6	△ 7
その他 事業	エヌ・イー ケムキャット	14	14	0
	その他	△ 1	22	△ 23
	その他事業 計	13	36	△ 23
持分法利益合計		210	261	△ 51

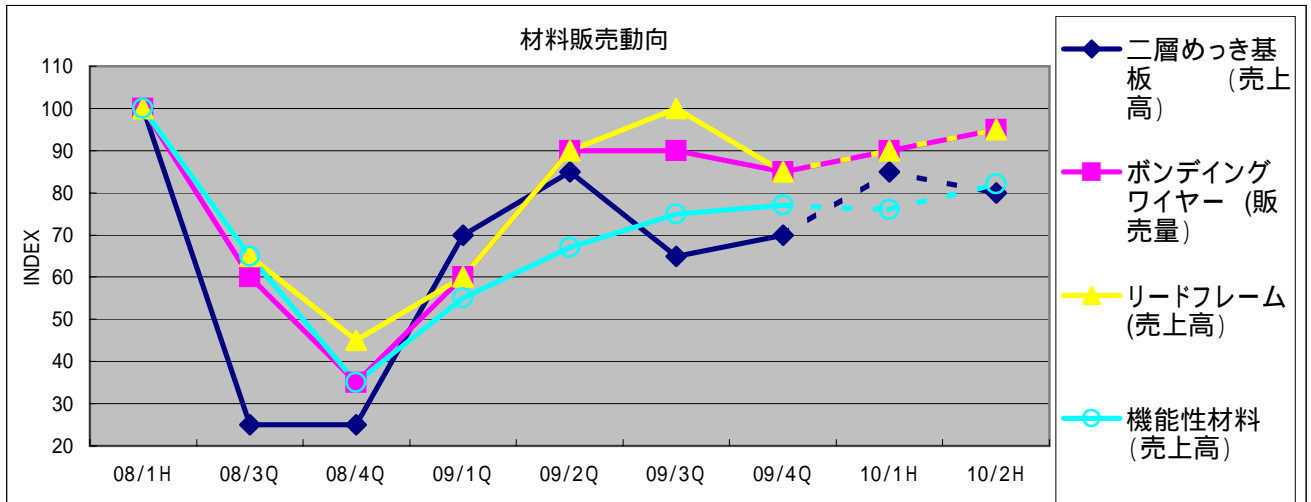
(特記事項)

- ・PTIncoは、増販及びNi価格の上昇により増益。
- ・Ni系その他には、Vale Inco New Caledonia社(Goro Niプロジェクト)の立上げ時の損失を含む。
- ・その他事業は、エム・エスジック株の悪化等により減益。

電子・機能性材料販売動向

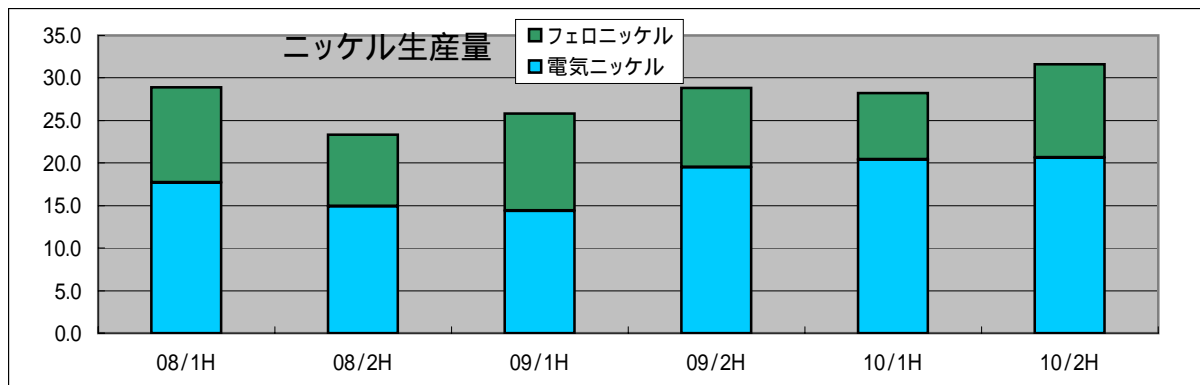
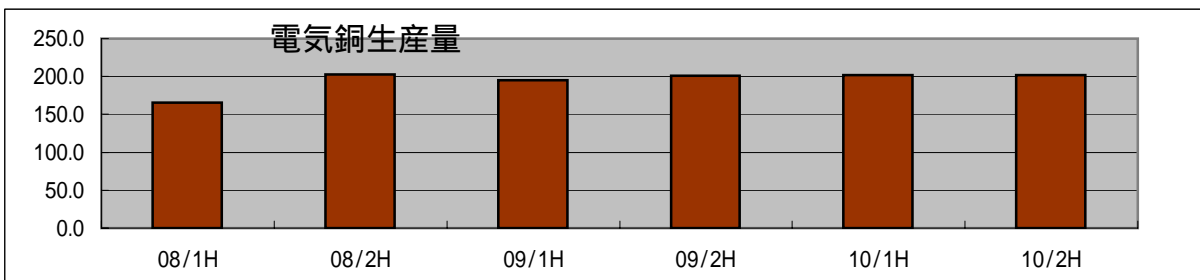
(2008年度1H = 100としたINDEX)

	08年度(実績)			09年度(実績)				10年度(予想)	
	08/1H	08/3Q	08/4Q	09/1Q	09/2Q	09/3Q	09/4Q	10/1H	10/2H
二層めっき基板 (売上高)	100	25	25	70	85	65	70	85	80
ボンディングワイヤー (販売量)	100	60	35	60	90	90	85	90	95
リードフレーム (売上高)	100	65	45	60	90	100	85	90	95
機能性材料 (売上高)	100	65	35	55	67	75	77	76	82



金属生産動向

単位:千トン	08/1H	08/2H	09/1H	09/2H	10/1H	10/2H	2008	2009	2010
電気銅	165.9	202.8	195.2	200.6	202.0	202.0	368.7	395.8	404.0
電気ニッケル	17.7	14.9	14.4	19.5	20.4	20.6	32.6	33.9	41.0
フェロニッケル	11.2	8.4	11.4	9.3	7.8	11.0	19.6	20.7	18.8



2010年度業績予想の ”業績感応度(Sensitivity)”

億円／年

要素	変動幅	2010予想
Cu	±100 \$ /t	5 / 11
Ni	±10 ¢ /lb	8 / 10
Au	±10 \$ /Toz	5 / 5
¥ / \$	±1 ¥/\$	9 / 9

(注)

- 1) 営業利益／経常利益 に対する影響額
- 2) ¥/\$は金属加工収益相当の為替差のみ。
海外関係会社の連結時の業績に対する為替差を含まず。

財務状況

【株主資本比率】

億円

年度末	2007	2008	2009	06中計2009
総資産	10,918	8,800	9,815	9,700
株主持分	5,896	5,046	5,869	5,820
株主資本比率	54.0%	57.3%	59.8%	60.0%

【D/Eレシオ】

億円

年度末	2007	2008	2009	06中計2009
有利子負債	2,581	2,185	2,009	1,600
株主持分	5,896	5,046	5,869	5,820
D/Eレシオ	0.44	0.43	0.34	0.28

【配当性向】

億円

年度末	2007	2008	2009	2010予想
配当金額(円/株)	30.0	13.0	20.0	24.0
1株当たり純利益(円/株)	238.13	38.87	96.26	119.19
配当性向	12.6%	33.4%	20.8%	20.1%

連結／持分法対象関係会社

2009年度末日現在 連結子会社54社、持分法適用会社13社

資源部門

	議決権(%)	所在地	事業内容
(連結対象)			
住鉱コンサルタント(株)	100	東京都	資源地質調査、土木地質調査、試錐
Sumitomo Metal Mining America	100	アメリカ	探鉱、北米鉱山子会社の統轄
Sumitomo Metal Mining Arizona	80	アメリカ	鉱山業および付帯関連事業
SMMA Candelaria Inc.	100	アメリカ	カンデラリア鉱山を経営するチリ現地法人への投資
Sumitomo Metal Mining Canada Ltd.	100	カナダ	探鉱、コンサルティング
Sumitomo Metal Mining Oceania	100	オーストラリア	オセアニアにおける資源調査、鉱山開発等
Sumitomo Metal Mining Pogo LLC	100	アメリカ	ポゴ権益の保有会社
SMM Cerro Verde Netherlands B.V.	80	オランダ	セロ・ベルデ鉱山を経営するペルー現地法人への投資
SMM Solomon Limited	70	ソロモン諸島	ソロモン諸島探鉱
住鉱ソロモン探鉱株式会社	70	東京都	ソロモン諸島探鉱
Sumitomo Metal Mining Peru S.A	100	ペルー	南米地区探鉱
Sumitomo Metal Mining Chile LTDA.	100	チリ	南米地区探鉱
SMM Exploration Corporation	100	アメリカ	資源事業関係
SMM Resources	100	カナダ	資源事業関係
(持分法対象)			
Sociedad Minera Cerro Verde S.A.A	21	ペルー	セロベルデ鉱山
GCMC(カンデラリア)	20	チリ	カンデラリア鉱山
CCMO(オホス・デル・サラド)	20	チリ	オホス・デル・サラド鉱山

金属及び金属加工部門

	議決権(%)	所在地	事業内容
(連結対象)			
(株)日向製錬所	60	宮崎県	フェロニッケルの製錬
住鉱物流(株)	100	愛媛県	海運業、一般港湾運送業、港湾サービス業、陸運業等
SUMIC Nickel Netherlands b.v.	52	オランダ	ニッケル・コバルト開発事業への投資、ニッケル・コバルトの販売
Coral Bay Nickel Corporation	54	フィリピン	ニッケル・コバルトの中間品の製造
Taganito HPAL Nickel Corporation	100	フィリピン	タガニート・プロジェクト
住鉱商務諮詢有限公司	100	中国	ビジネスコンサルティング業務
住友金属鉱山伸銅(株)	100	東京都	各種伸銅品の製造・販売
太平洋金属工業(株)	97	神奈川県	耐熱・耐食・対磨耗鋳鋼品、精密鋳造品等の製造
(持分法対象)			
金隆銅業有限公司	27	中国	電気銅・硫酸の製造・販売等
(株)アシックス	50	東京都	硫酸および関連製品の製造・販売
P.T.International Nickel Indonesia	20	インドネシア	ニッケル鉱石の採掘探鉱およびニッケルの製錬
Nickel Asia Corporation	25	フィリピン	ニッケル鉱石等の採掘
FIGESBAL	26	仏領ニューカレドニア	ニッケル鉱石の採掘、港湾運送等
Vale Inco New-Caledonia S.A.S.	21	フランス	ゴロ鉱山
エム・エスジंक(株)	50	東京都	亜鉛の製造・販売および付帯関連する事業

電子材料及び機能性材料部門

(連結対象)			
大口電子(株)	100	鹿児島県	リードフレームエッチング・めっき、ボンディングワイヤーの製造、非鉄金属の回収・リサイクル、機能性インクの製造
新居浜電子(株)	100	愛媛県	半導体用リードフレーム・基板材料(2層めっき基板)の製造
(株)伸光製作所	94	長野県	プリント配線板の設計・製造・販売
Sumitomo Metal Mining Asia Pacific Pte.Ltd.	100	シンガポール	海外リードフレーム事業の地域統括本部
Malaysian Electronics Materials SDN. BHD	100	マレーシア	ボンディングワイヤー・厚膜材料の製造・販売
M-SMM Electronics SDN.BHD	100	マレーシア	リードフレームの製造・販売
Sumiko Electronics Taiwan Co.,Ltd.	70	台湾	リードフレーム・テープ材料の製造・販売
Sumiko Leadframe (Thailand) Co.,Ltd.	100	タイ	リードフレームの製造・販売
成都住鋳電子有限公司	85	中国	リードフレームの製造・販売
成都住鋳精密製造有限公司	70	中国	リードフレームの製造
蘇州住鋳電子有限公司	100	中国	半導体パッケージ材料の製造・販売
上海住友金属鋳山電子材料有限公司	100	中国	ボンディングワイヤーの製造・販売
住鋳テック(株)	100	神奈川県	電子・電気機器用の各種端子およびコネクタ、それに関連する部品・電線・電源コード・圧着機械とそのメンテナンス、光学機器用成形品等の製造・販売
(株)日東社	100	神奈川県	金属製品のめっきおよび表面処理加工ならびに販売
住鋳国富電子(株)	100	北海道	結晶材料・磁性材料の製造
上海住鋳電子ペースト有限公司	51	中国	厚膜材料の製造・販売
東莞住鋳電子ペースト有限公司	76	中国	厚膜材料の製造・販売
(持分法対象)			
グラノプト	50	秋田県	希土類ガーネット(RIG)の製造・販売

その他部門

(連結対象)			
住鋳潤滑剤(株)	100	東京都	各種潤滑剤(特にモリブデン含有特殊潤滑剤)の製造・販売
住鋳潤滑剤貿易(上海)有限公司	100	中国	各種潤滑剤の販売
住友金属鋳山シポレックス(株)	100	東京都	ALCその他建築資材の製造・販売、鉛ダンパー製造・販売
(株)ジェー・シー・オー	100	東京都	ウラン関係施設・廃棄物の管理等
キゲタハイム	100	東京都	鉄骨鉄筋コンクリート造・ALC造共同住宅建築請負
住鋳テクノリサーチ(株)	100	愛媛県	物質分析・環境分析
住鋳技術サービス(株)	100	愛媛県	非鉄金属製錬の受託業務、人材派遣業
住友金属鋳山エンジニアリング(株)	100	愛媛県	非鉄金属製錬・化学・環境分野等の機械設備・プラント類の調査、設計、製作および修理業
住鋳プランテック(株)	100	愛媛県	非鉄金属製錬・化学プラント等の機械設備製作・修理業、機械装置据付・配管工事、構造物工事
SMM Holland B.V.	100	オランダ	銅・ニッケル開発事業への投資
(持分法対象)			
エヌ・イー ケムキャット(株)	50	東京都	各種触媒・貴金属めっき薬品等の表面処理薬品、工業用ペーストの製造・販売、貴金属の回収・精製業
日本ケッチェン(株)	50	東京都	水素化精製触媒の製造・販売、触媒のオフサイト再生/予備硫化加工