

2011年3月期 第一四半期決算

決算説明補足資料



Coral Bay Nickel Corporation

2010年8月6日

住友金属鉱山株式会社

本資料は、金融商品取引法上のディスクロージャー資料ではなく、その情報の正確性、完全性を保証するものではありません。また、本資料に記載されている将来の予測等は説明会の時点で入手された情報に基づくものであり、市況、競合状況等、多くの不確実な要因の影響を受けます。したがって、本資料のみに依拠して投資判断されまことはお控えください。本資料利用の結果生じたいかなる損害についても、当社は一切責任を負いません。

本資料に関する著作権、商標権その他すべての知的財産権は、当社に帰属します。

連結決算比較

10/1Q決算 vs 09/1Q決算・09/4Q決算

億円

	10/1Q 決算	09/1Q 決算	増減 -	09/4Q 決算	増減 -
売上高	2,190	1,552	638	2,070	120
営業利益	294	107	187	250	44
経常利益	299	129	170	342	43
純利益	202	66	136	202	0
(在庫評価損益)	41	61	20	29	12
(為替差損益)	29	6	23	2	31
Cu(\$/t)	7,027	4,663	2,364	7,232	205
Ni(\$/lb)	10.19	5.86	4.33	9.05	1.14
Au(\$/oz)	1,195.4	922.0	273.4	1,109.6	85.8
為替(¥/\$)	92.02	97.33	5.31	90.71	1.31
期末為替 (¥/\$)	10/6末 88.52	10/3末 93.05	09/12末 92.10	09/6末 96.01	09/3末 98.23

【10/1Qと09/1Q増減】

- ・金属価格の上昇、材料部門の好転、持分法投資利益の好転等により円高による減収と為替差損が発生するも大幅な増収増益となった。

【10/1Qと09/4Q増減】

- ・銅を除く金属価格の上昇、円安、材料部門の好転から営業利益は好転した。
- ・経常利益は持分法投資利益の減少、期末円高による為替差損の増加により減益となった。

10/2Q累計予想の修正

億円

	8.6公表 予想	5.11公表 予想	増減 -
売上高	4,190	3,760	430
営業利益	460	380	80
経常利益	480	460	20
純利益	360	340	20
(在庫評価損益)	9	4	13
(為替差損益)	28	0	28
Cu(\$/t)	6,764	6,500	264
Ni(\$/lb)	9.60	9.00	0.60
Au(\$/oz)	1,197.7	1,050.0	147.7
為替(¥/\$)	89.51	90.00	0.49

【新旧予想の増減】

- ・金属価格の上昇、材料事業の好転などにより、為替差損の発生、持分法投資利益の減少が見込まれるものの増収増益の見通しとなった。

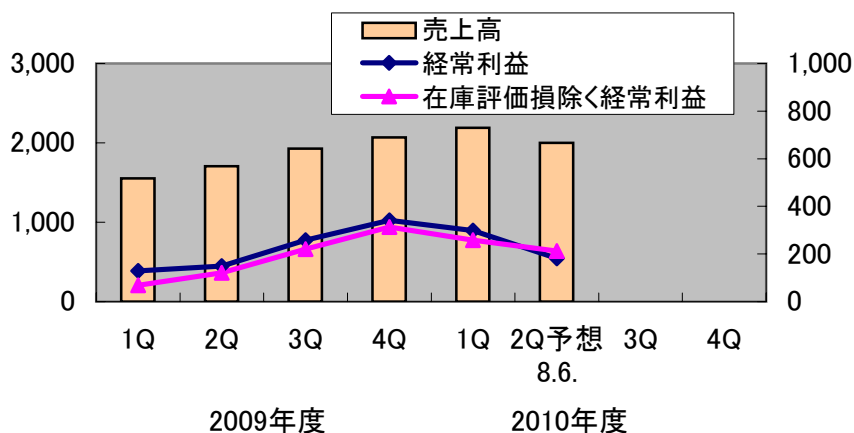
四半期連結業績の推移

億円

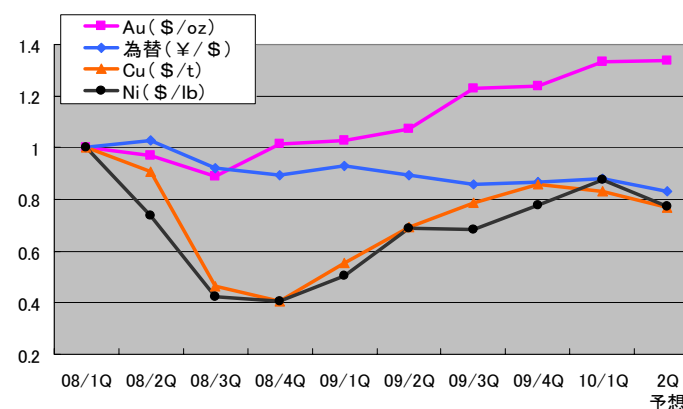
四半期	2009年度					2010年度					2010年度
	1Q	2Q	3Q	4Q	Total	1Q	2Q予想 8.6.	3Q	4Q	2Q累計予想 8.6.	年間予想 5.11.
売上高	1,552	1,707	1,929	2,070	7,258	2,190	2,000			4,190	7,400
営業利益	107	126	180	250	663	294	166			460	790
経常利益	129	149	258	342	878	299	181			480	960
純利益	66	103	169	202	540	202	158			360	670
Cu(\$/t)	4,663	5,859	6,648	7,232	6,101	7,027	6,500			6,764	6,500
Ni(\$/lb)	5.86	8.02	7.95	9.05	7.72	10.19	9.00			9.60	9.00
Au(\$/oz)	922.0	960.1	1,101.6	1,109.6	1,023.3	1,195.4	1,200.0			1,197.7	1,050.0
為替(¥/\$)	97.33	93.66	89.72	90.71	92.86	92.02	87.00			89.51	90.00
(在庫評価損益)											
(金属)低価法	25	△ 5	8	4	32	△ 17	14			△ 3	△ 8
(金属)QP差他	22	21	27	21	91	61	△ 45			16	
(金属)小計	47	16	35	25	123	44	△ 31			13	△ 8
(材料他)低価法	14	12	2	4	32	△ 3	△ 1			△ 4	
合計	61	28	37	29	155	41	△ 32			9	△ 8
在庫評価損除く経常利益	68	121	221	313	723	258	213			471	968

売上高(億円)

経常利益(億円)



金属価格・為替推移 (INDEX:08/1Q=1.0)



セグメント別利益（営業利益と配賦前営業利益／貢献利益）

億円

セグメント	2009年度				2010年度				年度別推移					2010年度 貢献利益			
	1Q	2Q	3Q	4Q	1Q	2Q予想	3Q	4Q	2006	2007	2008	2009	2010	1Q	2Q予想	3Q	4Q
資源	74	67	72	96	113	94			337	383	179	309		169	116		
製錬	74	79	119	145	180	65			1,181	1,174	107	417		124	27		
材料	△ 9	13	15	26	39	28			152	98	△ 87	45		32	21		
その他	△ 8	3	△ 1	5	△ 3	3			63	37	6	△ 1		2	1		
配賦前営業利益計	131	162	205	272	329	190			1,733	1,692	205	770		↓調整額			
差異調整	△ 24	△ 36	△ 25	△ 22	△ 35	△ 24			△ 107	△ 138	△ 100	△ 107		△ 28	16		
営業利益	107	126	180	250	294	166			1,626	1,554	105	663		299	181		
													↑経常利益				

持分法投資利益

億円

		2009年度				2010年度				年度別推移				
		1Q	2Q	3Q	4Q	1Q	2Q予想	3Q	4Q	2006	2007	2008	2009	2010
Cu	Cerro Verde	17	30	33	49	39	24			107	180	158	129	
	Candelaria/Ojos	11	21	20	26	17	12			143	168	86	77	
	Acids/Jinlong	3	6	4	0	2	1			29	22	0	13	
	計	31	57	57	75	58	37			279	370	244	219	
Ni	PT Inco	4	3	13	11	15	22			113	274	87	31	
	Figesbal/NAC/Goro	△ 3	△ 9	△ 12	△ 1	△ 35	△ 38			8	11	△ 18	△ 25	
	計	1	△ 6	1	10	△ 20	△ 16			121	285	69	6	
その他	NECC/NK/MSZ/伸銅等	2	9	14	11	3	4			67	85	2	36	
持分法投資利益計		34	60	72	96	41	25			467	740	315	261	

Metal price and Exchange rate

	Copper (\$/t)		Copper (¢/lb)		Nickel (\$/lb)		Gold (\$/oz)		Zinc (\$/t)		Exchange (¥/US\$)	
	FY2010	FY2009	FY2010	FY2009	FY2010	FY2009	FY2010	FY2009	FY2010	FY2009	FY2010	FY2009
Apr	7,745	4,407	351	200	11.81	5.06	1,148.6	891.4	2,367	1,379	93.42	99.12
May	6,838	4,569	310	207	9.98	5.73	1,204.9	927.8	1,968	1,484	91.71	96.29
Jun	6,499	5,014	295	227	8.79	6.79	1,232.7	946.7	1,743	1,557	90.93	96.58
Average	7,027	4,663	319	212	10.19	5.86	1,195.4	922.0	2,026	1,473	92.02	97.33
Jul		5,216		237		7.25		934.3		1,579		94.52
Aug		6,165		280		8.91		949.4		1,822		94.92
Sep		6,196		281		7.93		996.5		1,884		91.55
Average		5,859		266		8.02		960.1		1,761		93.66
Oct		6,288		285		8.40		1,043.3		2,072		90.37
Nov		6,676		303		7.71		1,126.6		2,193		89.22
Dec		6,982		317		7.74		1,134.9		2,376		89.58
Average		6,648		302		7.95		1,101.6		2,214		89.72
Jan		7,386		335		8.36		1,118.8		2,434		91.22
Feb		6,848		311		8.61		1,095.6		2,157		90.38
Mar		7,463		339		10.19		1,114.5		2,275		90.54
Average		7,232		328		9.05		1,109.6		2,289		90.71
FY average	7,027	6,101		277		7.72	1,195.4	1,023.3	2,026	1,934	92.02	92.86
	CY2010	CY2009	CY2010	CY2009	CY2010	CY2009	CY2010	CY2009	CY2010	CY2009	CY2010	CY2009
Jan-Dec average	7,130	5,150	324	234	9.62	6.65	1,152.5	973.0	2,158	1,665	91.37	93.59

SMM Forecast

July-Sep 2010	6,500		295		9.00		1200.0		1,800		87.00	
----------------------	--------------	--	------------	--	-------------	--	---------------	--	--------------	--	--------------	--

LME Price	10/2QEst	10/1Q	09/4Q	09/1Q
E-Ni applied	8.93	10.66	8.24	5.06
Fe-Ni applied	10.19	9.05	7.95	4.75

¥/US\$	10/2QEst	10/1Q	09/4Q	09/1Q
E-Ni applied	88.31	91.89	90.39	97.80
Fe-Ni applied	92.02	90.71	89.72	93.62

前年実績比較【2010/1Q vs 2009/1Q】

セグメント別 配賦前営業利益

億円

セグメント	2010/1Q ①	2009/1Q ②	増減 ①-②
資源	113	74	39
製錬	180	74	106
材料	39	△ 9	48
その他	△ 3	△ 8	5
配賦前営業利益計	329	131	198
本社費・消去等	△ 35	△ 24	△ 11
営業利益	294	107	187

<<増減説明>>

1. 資源

億円

部門	増減	数量差	価格差	為替差	コスト@差	その他
菱刈 (Au)	△ 11	△ 24	16	△ 3	△ 2	2
Pogo (Au)	22	Au 生産量 (t)		10/1Q	2.9t	09/1Q 2.8t
海外銅鉱山 (Cu)	27					
その他	1					
配賦前営業利益	39					

(特記事項)

- ・菱刈鉱山は販売量の減少△1t(09/1Q 3.0t → 10/1Q 2.0t)により減益となった。
年間販売量7.5tは変わらず。
- ・ポゴ金鉱山は金価格の上昇、権益取得による販売量増加により増益となった。
- ・海外銅鉱山は、銅価格の上昇により主としてSMMアリゾナにおいて増益となった。

2. 製錬

億円

部門	増減	数量差	条件差	コスト単価	在庫評価	その他
銅系	6	△ 1		3	△ 12	16
ニッケル系	126	21	56	20	14	15
亜鉛・鉛系	△ 10			△ 4	△ 5	△ 1
その他	△ 16					△ 16
配賦前営業利益	106	20	56	19	△ 3	14

(特記事項)

- ・在庫評価損益発生額

2010/1Q	44 億円
2009/1Q	47 億円
- ・ニッケル系のその他には、副産物(ニッケル化成品)等の好転が含まれる。
- ・その他のその他には、セグメント内消去(未実現利益)の悪化が含まれる。

前年実績比較【2010/1Q vs 2009/1Q】

3. 材料

(特記事項)

- ・全製品群で増収増益となった。

【製品群別売上高】

億円

	2010/1Q ①	2009/1Q ②	増減 ①-②
半導体材料①2層基板・COF・LF・FW	340	236	104
半導体材料②PWB・外装・CN・端子・リサイクル	100	79	21
機能性材料①アロイ・膜材料・特殊合金・結晶	100	63	37
機能性材料②電池・磁性・インク・レアメタル	27	14	13
セグメント計	567	392	175

4. その他

(特記事項)

- ・建材事業などが好転した。

持分法投資利益

億円

	会社名	2010/1Q ①	2009/1Q ②	増減 ①-②
Cu	Cerro Verde	39	17	22
	Candelaria/Ojos	17	11	6
	Acids/Jinlong	2	3	△ 1
	計	58	31	27
Ni	PT Inco	15	3	12
	Figesbal/NAC/Goro	△ 35	△ 2	△ 33
	計	△ 20	1	△ 21
その他	NECC/NK/MSZ/伸銅等	3	2	1
持分法投資利益計		41	34	7

(特記事項)

- ・海外銅鉱山は、銅価格の上昇等により増益となった。
- ・PTIncoは、Ni価格の上昇等により増益となった。
- ・Ni:Figesbal/NAC/Goroは、Vale Inco New Caledonia社(Goro Niプロジェクト)の悪化による。

前四半期実績比較【2010/1Q vs 2009/4Q】

セグメント別 配賦前営業利益

億円

セグメント	2010/1Q ①	2009/4Q ②	増減 ①-②
資源	113	96	17
製錬	180	145	35
材料	39	26	13
その他	△ 3	5	△ 8
配賦前営業利益計	329	272	57
本社費・消去等	△ 35	△ 22	△ 13
営業利益	294	250	44

<<増減説明>>

1. 資源

億円

部門	増減	数量差	価格差	為替差	コスト@差	その他
菱刈 (Au)	15	5	5	1	2	2
Pogo (Au)	1	Au 生産量 (t)		10/1Q	2.9t	09/4Q 2.9t
海外銅鉱山 (Cu)	1					
その他	0					
配賦前営業利益	17					

(特記事項)

- ・菱刈鉱山は販売量の増加+0.1t(09/4Q 1.9t → 10/1Q 2.0t)、金価格の上昇により増益となった。
菱刈鉱山の年間販売量は7.5t。
- ・ポゴ金鉱山、海外銅鉱山は、前四半期並みの業績となった。

2. 製錬

億円

部門	増減	数量差	条件差	コスト単価	在庫評価	その他
銅系	8	1		2		5
ニッケル系	63	△ 5	35	△ 1	20	14
亜鉛・鉛系	△ 17			△ 6	△ 1	△ 10
その他	△ 19					△ 19
配賦前営業利益	35	△ 4	35	△ 5	19	△ 10

(特記事項)

- ・在庫評価損益発生額

2010/1Q	44 億円
2009/4Q	25 億円
- ・ニッケル系のその他には、副産物(ニッケル化成品)等の好転が含まれる。
- ・その他のその他には、セグメント内消去(未実現利益)の悪化が含まれる。

前四半期実績比較【2010/1Q vs 2009/4Q】

3. 材料

(特記事項)

- ・ほぼ全製品群で増収増益となった。

【製品群別売上高】

億円

	2010/1Q ①	2009/4Q ②	増減 ①-②
半導体材料①2層基板・COF・LF・FW	340	306	34
半導体材料②PWB・外装・CN・端子・リサイクル	100	96	4
機能性材料①アロイ・膜材料・特殊合金・結晶	100	84	16
機能性材料②電池・磁性・インク・レアメタル	27	29	△ 2
セグメント計	567	515	52

4. その他

(特記事項)

持分法投資利益

億円

	会社名	2010/1Q ①	2009/4Q ②	増減 ①-②
Cu	Cerro Verde	39	49	△ 10
	Candelaria/Ojos	17	26	△ 9
	Acids/Jinlong	2	0	2
	計	58	75	△ 17
Ni	PT Inco	15	11	4
	Figesbal/NAC/Goro	△ 35	△ 1	△ 34
	計	△ 20	10	△ 30
その他	NECC/NK/MSZ/伸銅等	3	11	△ 8
持分法投資利益計		41	96	△ 55

(特記事項)

- ・海外銅鉱山は、未実現利益の増加等により減益となった。
- ・PTIncoは、増販及びNi価格の上昇により増益となった。
- ・Ni:Figesbal/NAC/Goroは、Vale Inco New Caledonia社(Goro Niプロジェクト)の悪化による。

10/2Q累計予想の比較【8.6見直し vs 5.11発表】

セグメント別 配賦前営業利益

億円

セグメント	8.6 ①	5.11 ②	増減 ①-②
資源	207	153	54
製錬	245	235	10
材料	67	50	17
その他	0	△ 3	3
配賦前営業利益計	519	435	84
本社費・消去等	△ 59	△ 55	△ 4
営業利益	460	380	80

<<増減説明>>

1. 資源

億円

部門	増減	数量差	価格差	為替差	コスト@差	その他
菱刈 (Au)	32	9	17	△ 2	2	6
Pogo (Au)	14	Au 生産量 (t)		8.6見直し	5.3t	5.11発表 6.0t
海外銅鉱山 (Cu)	6					
その他	2					
配賦前営業利益	54					

(特記事項)

- ・菱刈鉱山は金価格上昇、販売量の増加+0.3t(5.11発表 3.6t → 8.6見直し 3.9t)により増益。年間販売量は7.5t。
- ・ポゴ金鉱山、海外銅鉱山は、金・銅価格の上昇により増益。

2. 製錬

億円

部門	増減	数量差	条件差	コスト単価	在庫評価	その他
銅系	13	2	△ 10		△ 14	35
ニッケル系	△ 9	△ 22	△ 7	△ 18	32	6
亜鉛・鉛系	△ 11	△ 1		△ 5	△ 1	△ 4
その他	17					17
配賦前営業利益	10	△ 21	△ 17	△ 23	17	54

(特記事項)

- ・在庫評価損益発生額

8.6見直し	13 億円
5.11発表	△ 4 億円
- ・銅系のその他には、副産物(銀・硫酸等)の好転が含まれる。

10/2Q累計予想の比較【8.6見直し vs 5.11発表】

3. 材料

・ほぼ全製品群で増収増益の見込みとなった。

【製品群別売上高】

億円

	8.6 ①	5.11 ②	増減 ①-②
半導体材料①2層基板・COF・LF・FW	687	599	88
半導体材料②PWB・外装・CN・端子・リサイクル	200	184	16
機能性材料①アロイ・膜材料・特殊合金・結晶	205	166	39
機能性材料②電池・磁性・インク・レアメタル	56	62	△ 6
セグメント計	1,148	1,011	137

4. その他

(特記事項)

持分法投資利益

億円

	会社名	8.6 ①	5.11 ②	増減 ①-②
Cu	Cerro Verde	63	62	1
	Candelaria/Ojos	29	24	5
	Acids/Jinlong	3	2	1
	計	95	88	7
Ni	PT Inco	37	33	4
	Figesbal/NAC/Goro	△ 73	△ 28	△ 45
	計	△ 36	5	△ 41
その他	NECC/NK/MSZ/伸銅等	7	7	0
持分法投資利益計		66	100	△ 34

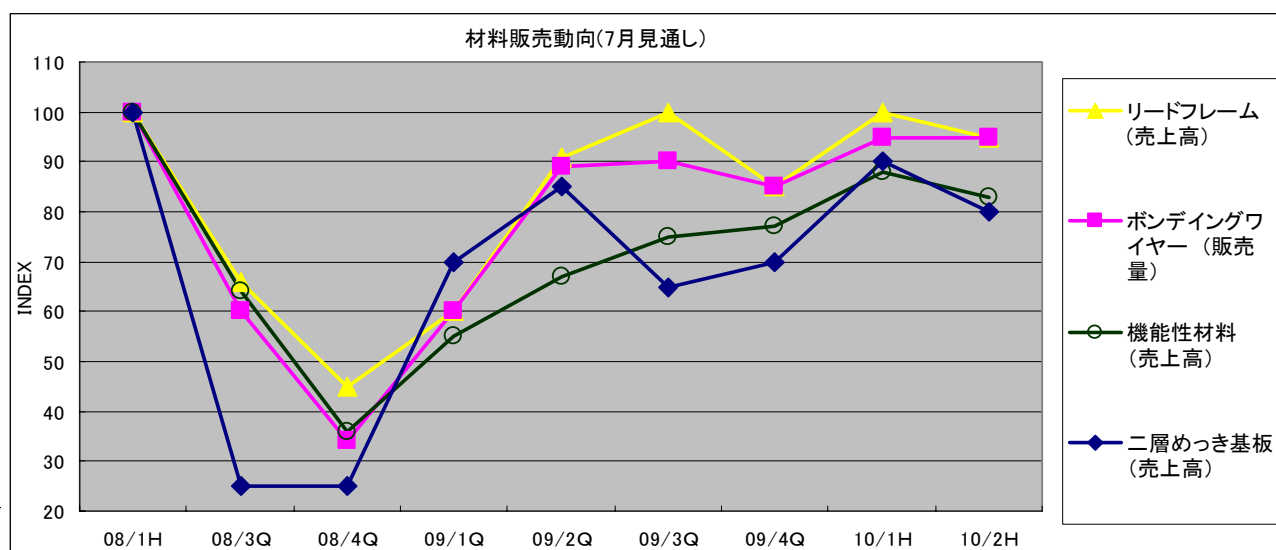
(特記事項)

- ・海外銅鉱山は、銅価格の上昇等により増益の見込み。
- ・PTIncoは、Ni価格の上昇等により増益の見込み。
- ・Ni:Figesbal/NAC/Goroは、Vale Inco New Caledonia社(Goro Niプロジェクト)の悪化による。

材料の販売動向

(2008年度1H=100としたINDEX)

	08年度(実績)			09年度(実績)				10年度(予想)	
	08/1H	08/3Q	08/4Q	09/1Q	09/2Q	09/3Q	09/4Q	10/1H	10/2H
二層めっき基板 (売上高)	100	25	25	70	85	65	70	85	80
						2010/7見直し		90	80
ボンディングワイヤー (販売量)	100	60	35	60	90	90	85	90	95
						2010/7見直し		95	95
リードフレーム (売上高)	100	65	45	60	90	100	85	90	95
						2010/7見直し		100	95
機能性材料 (売上高)	100	65	35	55	67	75	77	76	82
						2010/7見直し		88	83



2010年度業績予想の ”業績感応度(Sensitivity)”

億円／年

要素	変動幅	2010予想
Cu	±100 \$ /t	5 / 11
Ni	±10 ¢ /lb	8 / 10
Au	±10 \$ /Toz	5 / 5
¥ / \$	±1 ¥/\$	9 / 9

(注)

- 1) 営業利益／経常利益 に対する影響額
- 2) ¥/\$は金属加工収益相当の為替差のみ。
海外関係会社の連結時の業績に対する為替差を含まず。

2010年度からの新セグメント会計基準（マネージメントアプローチ）の適用対応について

1. 報告セグメントについて

従来の事業の種類別セグメントと同一内容である。

事業セグメント	製品及びサービスの種類	
資源事業本部	金銀鉱・金、銅精鉱・電気銅、地質調査等	「資源」として報告 「製錬」として報告 「材料」として報告
金属事業本部	電気銅、金・銀、ニッケル、亜鉛・鉛	
半導体材料事業部 機能性材料事業部	半導体材料、機能性材料、電子部品等	
エネルギー・触媒・建材事業部		報告セグメントに含まれない「その他」の事業 「製錬」に集約して報告
カーボンプロジェクト建設本部		

2. 報告セグメントの利益について

- ・マネージメントアプローチの主旨に基づき、当社が「各事業の評価を行う利益」として使用している「貢献利益」を2010年度より各事業の「セグメント利益」として開示する。
- ・「貢献利益」の内容は、各セグメントの経常利益から資本コスト（後述）を控除した利益であり、内部消去等の調整額を含めた全社の合計は連結経常利益となる。
- ・2010年度と2009年度の各セグメントの利益内容が異なるため、同じ内容の本社費等「配賦前営業利益」を算出し比較する。

【 2009年度まで 】		【 2010年度以降 】	
売上高		売上高	
売上原価・販売管理費		売上原価・販売管理費	
本社費等配賦額		(本社費等は差異調整に含め各セグメントに配賦しない)	
営業利益(開示)			
配賦前営業利益= +	比較	配賦前営業利益= - - +	
		セグメントの持分法投資利益	
		セグメントのその他営業外利益	
		資本コスト (注1)	
		各セグメントの貢献利益(開示)	
		差異調整(本社費等・資本コストの相殺・消去)	
		経常利益(開示)= +	

(注1) 資本コストとは

- ・資本コストは社内管理上各セグメントの貢献利益を算出するに際し、財務上金利負担を行っていない親会社の各セグメントに対して、その保有総資産見合いの金利負担額を算出したものである。
- ・資本コストの算出は、「親会社の各セグメントが保有する総資産×社内金利」で算出する。
- ・「社内金利」はいわゆるWACC(Wighted Average Cost of Capital)に近い内容の金利であり、親会社の資本と負債のコストを加重平均した金利相当を適用している。
- ・各セグメントで計上した資本コストの合計額は同額を差異調整でマイナス計上して全社合計では相殺されるため連結経常利益への影響はない。

資源部門

	議決権(%)	所在地	事業内容
(連結対象)			
住鉱コンサルタント(株)	100	東京都	資源地質調査、土木地質調査、試錐
Sumitomo Metal Mining America	100	アメリカ	探鉱、北米鉱山子会社の統轄
Sumitomo Metal Mining Arizona	80	アメリカ	鉱山業および付帯関連事業
SMMA Candelaria Inc.	100	アメリカ	カンデラリア鉱山を経営するチリ現地法人への投資
Sumitomo Metal Mining Canada Ltd.	100	カナダ	探鉱、コンサルティング
Sumitomo Metal Mining Oceania	100	オーストラリア	オセアニアにおける資源調査、鉱山開発等
Sumitomo Metal Mining Pogo LLC	100	アメリカ	ポゴ権益の保有会社
SMM Resources	100	カナダ	資源事業関係
SMM Cerro Verde Netherlands B.V.	80	オランダ	セロ・ベルデ鉱山を経営するペルー現地法人への投資
SMM Exploration Corporation	100	アメリカ	資源事業関係
SMM Solomon Limited	70	ソロモン諸島	ソロモン諸島探鉱
Sumitomo Metal Mining Peru S.A	100	ペルー	南米地区探鉱
Sumitomo Metal Mining Chile LTDA.	100	チリ	南米地区探鉱
住鉱ソロモン探鉱株式会社	70	東京都	ソロモン諸島探鉱
SUMAC MINES LTD.	100	カナダ	探鉱調査
Stone Boy Inc.	80	アメリカ	探鉱調査
(持分法対象)			
Sociedad Minera Cerro Verde S.A.A	21	ペルー	セロベルデ鉱山
CCMC(カンデラリア)	20	チリ	カンデラリア鉱山
CCMO(オホス・デル・サラド)	20	チリ	オホス・デル・サラド鉱山

製錬部門

	議決権(%)	所在地	事業内容
(連結対象)			
(株)日向製錬所	60	宮崎県	フェロニッケルの製錬
住鉱物流(株)	100	愛媛県	海運業、一般港湾運送業、港湾サービス業、陸運業等
SUMIC Nickel Netherlands b.v.	52	オランダ	ニッケル・コバルト開発事業への投資、ニッケル・コバルトの販売
Coral Bay Nickel Corporation	54	フィリピン	ニッケル・コバルトの中間品の製造
Taganito HPAL Nickel Corporation	100	フィリピン	タグニート・プロジェクト
住鉱商務諮詢有限公司	100	中国	ビジネスコンサルティング業務
太平金属工業(株)	97	神奈川県	耐熱・耐食・対磨耗鋳鋼品、精密鋳造品等の製造
(持分法対象)			
金隆銅業有限公司	27	中国	電気銅・硫酸の製造・販売等
(株)アシズ	50	東京都	硫酸および関連製品の製造・販売
P.T.International Nickel Indonesia	20	インドネシア	ニッケル鉱石の採掘探鉱およびニッケルの製錬
Nickel Asia Corporation	25	フィリピン	ニッケル鉱石等の採掘
FIGESBAL	26	仏領ニューカレドニア	ニッケル鉱石の採掘、港湾運送等
Vale Inco New-Caledonia S.A.S.	21	フランス	ゴロ鉱山
エム・エスジック(株)	50	東京都	亜鉛の製造・販売および付帯関連する事業
三井住友金属鉱山伸銅(株)	50	埼玉県	各種伸銅品の製造・販売

材料部門

(連結対象)			
大口電子(株)	100	鹿児島県	リードフレームエッチング・めっき、ボンディングワイヤーの製造、非鉄金属の回収・リサイクル、機能性インクの製造
新居浜電子(株)	100	愛媛県	半導体用リードフレーム・基板材料(2層めっき基板)の製造
(株)伸光製作所	94	長野県	プリント配線板の設計・製造・販売
Sumitomo Metal Mining Asia Pacific Pte.Ltd.	100	シンガポール	海外リードフレーム事業の地域統括本部
Malaysian Electronics Materials SDN. BHD	100	マレーシア	ボンディングワイヤー・厚膜材料の製造・販売
M-SMM Electronics SDN.BHD	100	マレーシア	リードフレームの製造・販売
Sumiko Electronics Taiwan Co.,Ltd.	70	台湾	リードフレーム・テープ材料の製造・販売
Sumiko Leadframe (Thailand) Co.,Ltd.	100	タイ	リードフレームの製造・販売
成都住鋇電子有限公司	85	中国	リードフレームの製造・販売
成都住鋇精密製造有限公司	70	中国	リードフレームの製造
蘇州住鋇電子有限公司	100	中国	半導体パッケージ材料の製造・販売
上海住友金属鋇山電子材料有限公司	100	中国	ボンディングワイヤーの製造・販売
住鋇テック(株)	100	神奈川県	電子・電気機器用の各種端子およびコネクタ、それに関連する部品・電線・電源コード・圧着機械とそのメンテナンス、光学機器用成形品等の製造・販売
(株)日東社	100	神奈川県	金属製品のめっきおよび表面処理加工ならびに販売
住鋇国富電子(株)	100	北海道	結晶材料・磁性材料の製造
上海住鋇電子ペースト有限公司	51	中国	厚膜材料の製造・販売
東莞住鋇電子ペースト有限公司	76	中国	厚膜材料の製造・販売
SMM KOREA Co.,Ltd.	100	韓国	機能性材料の営業支援および関連業務
Taiwan Sumiko Materials Co., Ltd	70	台湾	ボンディング加工
(株)エス・エム・エムプレジジョン	100	秋田県	光通信用部品の製造・販売
(持分法対象)			
グラノプト	50	秋田県	希土類ガーネット(RIG)の製造・販売

その他部門

(連結対象)			
住鋇潤滑剤(株)	100	東京都	各種潤滑剤(特にモリブデン含有特殊潤滑剤)の製造・販売
住鋇潤滑剤貿易(上海)有限公司	100	中国	各種潤滑剤の販売
住友金属鋇山シポレックス(株)	100	東京都	ALCその他建築資材の製造・販売、鉛ダンパー製造・販売
(株)ジェー・シー・オー	100	東京都	ウラン関係施設・廃棄物の管理等
キゲタハイム(株)	100	東京都	鉄骨鉄筋コンクリート造・ALC造共同住宅建築請負
住鋇テクノリサーチ(株)	100	愛媛県	物質分析・環境分析
住鋇技術サービス(株)	100	愛媛県	非鉄金属製錬の受託業務、人材派遣業
住友金属鋇山エンジニアリング(株)	100	愛媛県	非鉄金属製錬・化学・環境分野等の機械設備・プラント類の調査、設計、製作および修理業
住鋇プランテック(株)	100	愛媛県	非鉄金属製錬・化学プラント等の機械設備製作・修理業、機械装置据付・配管工事、構造物工事
日本照射サービス(株)	100	東京都	放射線による医薬品・医療機器・医薬品容器等の滅菌・殺菌サービス、各種工業材料の改質
SMM Holland B.V.	100	オランダ	銅・ニッケル開発事業への投資
(持分法対象)			
エヌ・イー ケムキャット(株)	50	東京都	各種触媒・貴金属めっき薬品等の表面処理薬品、工業用ペーストの製造・販売、貴金属の回収・精製業
日本ケッチェン(株)	50	東京都	水素化精製触媒の製造・販売、触媒のオフサイト再生/予備硫化加工