

# 2025年3月期（2024年度）

## 第3四半期決算

### 【IFRS】

## 補足説明資料 (電話会議資料)

2025年2月12日

MINING THE FUTURE



# 住友金属鉱山

SUMITOMO METAL MINING

本資料は、金融商品取引法上のディスクロージャー資料ではなく、その情報の正確性、完全性を保証するものではありません。また、本資料に記載されている将来の予測等は説明会の時点で入手された情報に基づくものであり、市況、競合状況等、多くの不確実な要因の影響を受けます。したがって、本資料のみに依拠して投資判断されますことはお控えくださいますようお願いいたします。本資料利用の結果生じたいかなる損害についても、当社は一切責任を負いません。

数字は四捨五入、または端数処理を行っているため、合計と内訳の計は必ずしも一致しません。

本資料に関する著作権、商標権その他すべての知的財産権は、当社に帰属します。

## 決算実績比較

### 2024年度3Q累計決算 vs 2023年度3Q累計決算

※2024年度1～3Q累計決算におけるコテ金鉱山の損益は、2024年1月から11月末までの11ヶ月間に調整した上で連結しています。

億円

	2024年度 3Q累計 実績 ①	2023年度 3Q累計 実績 ②	比較 I 増減 ①-②
売上高	11,928	10,850	+1,078
売上総利益	623	1,214	-591
税引前損益	481	874	-393
親会社の所有者に 帰属する当期損益	296	583	-287
(在庫評価損益※1)	130	125	+5
(その他の為替差損益※2)	-46	-56	+10
Cu (\$/t)			
3月決算会社	9,378	8,334	+1,044
12月決算会社	9,133	8,588	+545
Ni (\$/lb)	7.66	9.06	-1.40
Au (\$/toz)			
3月決算会社	2,492	1,961	+531
12月決算会社	2,295	1,932	+363
Co (\$/lb)	10.83	14.68	-3.85
為替 (¥/\$)			
3月決算会社	152.57	143.30	+9.27
12月決算会社	151.29	138.12	+13.17

期末為替 (¥/\$)	24/12末		24/9末		24/6末	
	158.15	142.82	161.03			
	24/3末	23/12末	23/9末	23/6末	23/3末	
	151.33	141.83	149.58	144.99	133.54	

※1 在庫評価損益とは、製錬事業の低価法・QP差他と、材料事業他の低価法の合計

※2 その他の為替差損益とは、金融収益・費用およびその他の収益・費用に含まれる為替差損益

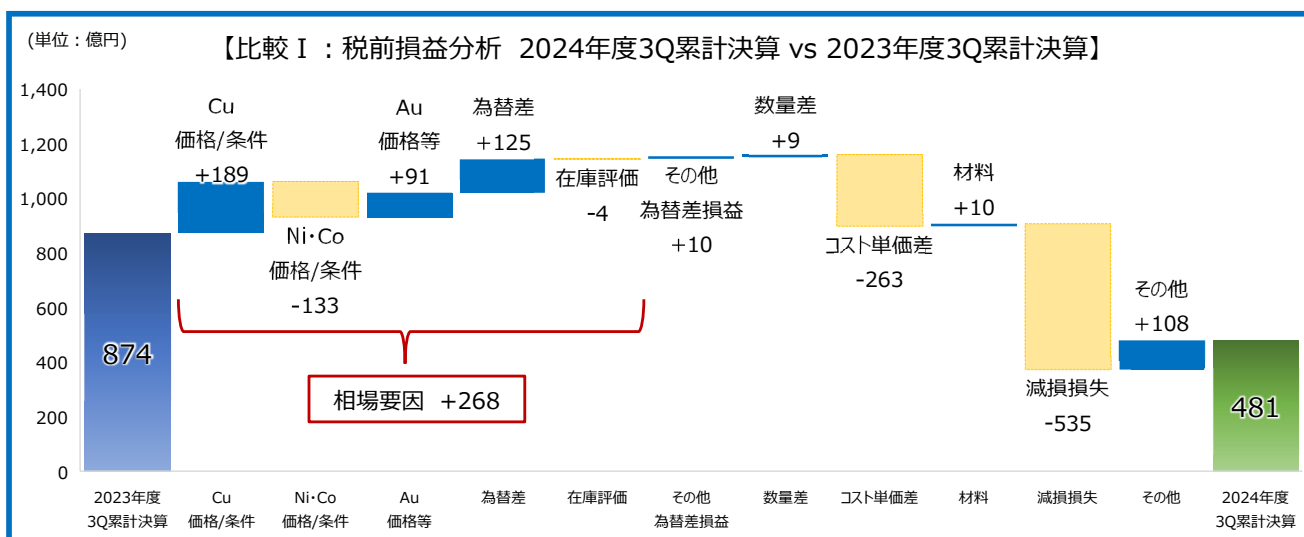
【比較 I : 2024年度3Q累計決算 vs 2023年度3Q累計決算 ①-②】

《税引前損益 -393億円》

相場要因 +268 (価格・条件差 +147 (Cu +189, Ni -107, Co -26, Au等 +91)、為替差 +125、在庫評価 -4)、

その他の為替差損益 +10、数量差 +9、コスト単価差 -263、材料 +10、減損損失 (CBNC等) -535、

その他 +108 (Sierra Gorda関連(FY23) +49、大型プロジェクト効果、コテプロジェクト権益譲渡 (IMG社による買戻し) 等)



# 業績予想比較

## 2024年度年間予想(2月)vs(11月)

億円

	2024年度 年間 予想 (2月) ③	2024年度 年間 予想 (11月) ④	比較Ⅱ 増減 ③-④
売上高	15,730	15,550	+180
売上総利益	970	1,140	-170
税引前損益	580	960	-380
親会社の所有者に 帰属する当期損益	310	670	-360
(在庫評価損益※1)	205	-135	+340
(その他の為替差損益※2)	-16	32	-48
Cu (\$/t)			
3月決算会社	9,308	9,389	-81
12月決算会社	9,144	9,175	-31
Ni (\$/lb)	7.56	7.68	-0.12
Au (\$/toz)			
3月決算会社	2,494	2,404	+90
12月決算会社	2,387	2,322	+65
Co (\$/lb)	10.62	10.51	+0.11
為替 (¥/\$)			
3月決算会社	153.18	146.32	+6.86
12月決算会社	151.58	148.47	+3.11

2024年度 予想 (2月)		2024年度 予想 (11月)	
3Q実績	4Q予想	3Q予想	4Q予想
9,178	9,100	9,300	9,300
9,204	9,178	9,204	9,300
7.26	7.25	7.50	7.50
2,662	2,500	2,400	2,400
2,476	2,662	2,476	2,400
9.95	10.00	9.75	9.75
152.44	155.00	140.00	140.00
149.37	152.44	149.37	140.00

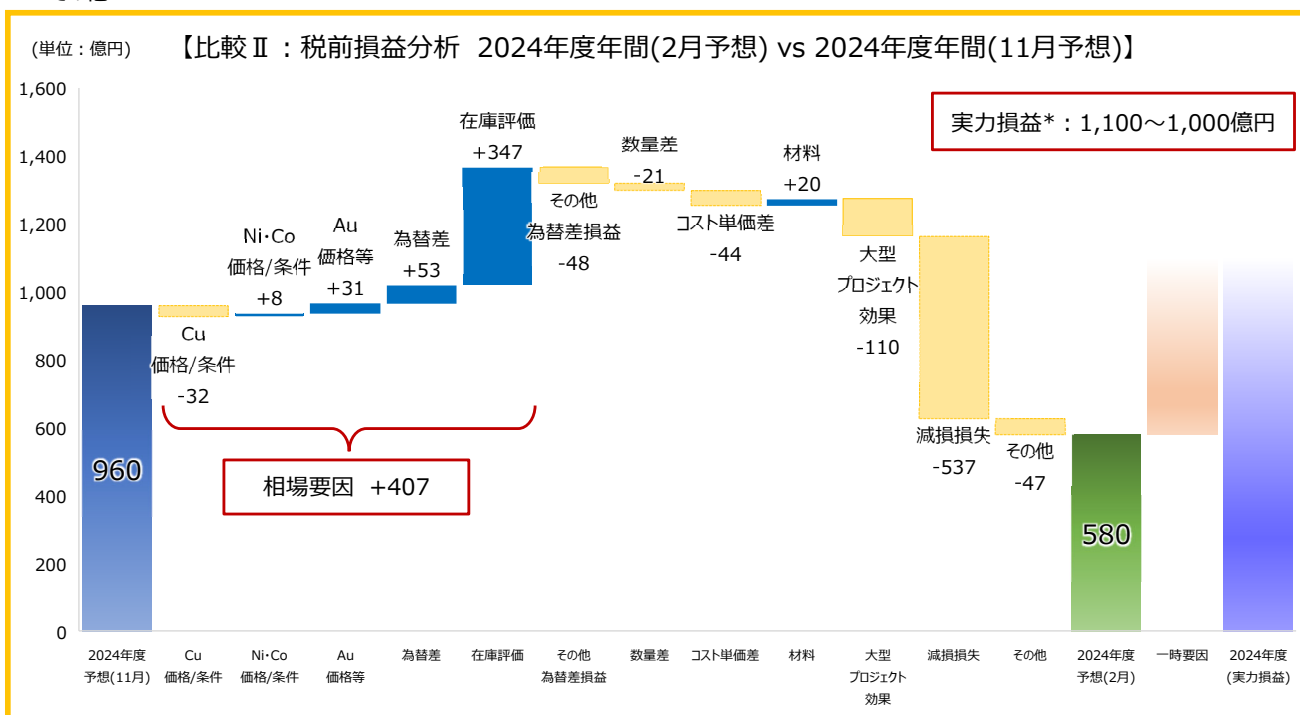
※1 在庫評価損益とは、製錬事業の低価法・QP差他と、材料事業他の低価法の合計

※2 その他の為替差損益とは、金融収益・費用およびその他の収益・費用に含まれる為替差損益

【比較Ⅱ：2024年度予想(2月) vs 2024年度予想(11月) ③-④】

《税引前利益 -380億円》

相場要因 +407 (価格・条件差 +7 (Cu -32, Ni +0, Co +8, Au等 +31)、為替差 +53、在庫評価 +347)、  
その他の為替差損益 -48、数量差 -21、コスト単価差 -44、材料 +20、大型プロジェクト効果 -110、減損損失 (CBNC等) -537、  
その他 -47



\*実力損益：予想値から、金属価格および為替の変動局面において一時的に発生する損益、および当該期間の特殊要因の影響を除いたもの

# 対2024年度第3四半期実績比較 セグメント別

## 2024年度第3四半期累計実績 vs 2023年度第3四半期累計実績

※2024年度1～3Q累計決算におけるコテ金鉱山の損益は、2024年1月から11月末までの11ヶ月間に調整した上で連結しています。

売上総利益				セグメント損益			
	2024/3Q 累計実績	2023/3Q 累計実績	増減		2024/3Q 累計実績	2023/3Q 累計実績	増減
資源	496	416	+80	資源	796	450	+346
製錬	0	590	-590	製錬	-214	432	-646
材料	206	172	+34	材料	24	14	+10
その他	21	19	+2	その他	1	0	+1
調整額	-100	17	-117	調整額(*)	-126	-22	-104
<b>売上総利益</b>	<b>623</b>	<b>1,214</b>	<b>-591</b>	<b>税引前損益</b>	<b>481</b>	<b>874</b>	<b>-393</b>

\*「金融収益・費用、その他の収益・費用の主たる増減」は5ページ参照

### 1. 資源 売上総利益増減説明 ※コテ金鉱山を除く

	増減	数量差	価格差	為替差	コスト@差	その他
菱刈 (Au)	+106	+9	+93	+18	-8	-6
海外銅鉱山 (Cu)	-125	-13	+74	+9	-208	+13
その他	+16					
<b>合計</b>	<b>-3</b>					

### <<生産量、販売量 (100%ベース) >>

【金鉱山】 単位：トン	2024/3Q累計実績		2023/3Q累計実績		増減	
	生産	販売	生産	販売	生産	販売
菱刈	3.1	3.0	2.8	2.9	+0.3	+0.1
コテ	5.1	3.9	-	-	+5.1	+3.9

### 2. 製錬 売上総利益増減説明

	増減	数量差	条件差	コスト単価	在庫評価	その他
銅系	-33	+9	-13	+4	-22	-11
ニッケル系	-556	+21	-132	-15	+19	-449
その他(*2)	-1				-1	0
<b>合計</b>	<b>-590</b>	<b>+30</b>	<b>-145</b>	<b>-11</b>	<b>-4</b>	<b>-460</b>

\*1 「ニッケル系-その他」: -449には、減損損失(CBNC等) -535を含む

\*2 その他は主として、グループ会社間取引のセグメント内消去

### <<在庫評価損益発生額>>

	合計	Cu系	Ni系	その他
2024/3Q累計実績	116	168	-52	0
2023/3Q累計実績	120	190	-71	1
<b>増減</b>	<b>-4</b>	<b>-22</b>	<b>+19</b>	<b>-1</b>

## 対2024年度第3四半期実績比較 セグメント別

### 2024年度第3四半期累計実績 vs 2023年度第3四半期累計実績

#### 3. 材料 (売上高)

億円

	2024/3Q 累計実績	2023/3Q 累計実績	増減
電池材料 (NCA、NMC、水酸化ニッケル他)	1,341	1,853	-512
粉体材料 (ペースト、特殊合金、磁性、アロイ、インク他)	312	274	+38
パッケージ材料 (2層めっき基板、プリント配線基板他)	158	148	+10
結晶、建材、その他、消去	420	356	+64
<b>合計</b>	<b>2,231</b>	<b>2,631</b>	<b>-400</b>

#### 4. 持分法投資損益

億円

	2024/3Q 累計実績	2023/3Q 累計実績	増減	
Cerro Verde	226	188	+38	
Candelaria/Ojos	79	48	+31	
アシツ/金隆銅業/三井住友金属鉱山伸銅	45	43	+2	
Figesbal/NAC	12	24	-12	
エヌ・イーケムキャット/日本ケッチェン/エム・エスジンク/その他	-246	12	-258	
<b>合計</b>	<b>116</b>	<b>315</b>	<b>-199</b>	
セグメント別	資源	61	205	-144
	製錬	56	67	-11
	材料・その他	-1	43	-44
<b>合計</b>	<b>116</b>	<b>315</b>	<b>-199</b>	

#### 金融収益・費用、その他の収益・費用の主たる増減

(金額は損益表示)

億円

	2024/3Q 累計実績	2023/3Q 累計実績	増減
金融収益 (金融資産・負債の評価に係る為替差損益)	57	1	+56
その他の収益・費用 (その他の資産・負債の決済に係る為替差損益)	-103	-57	-46
<b>小計</b>	<b>-46</b>	<b>-56</b>	<b>+10</b>

# 対2024年度予想比較 セグメント別

## 2024年度 2月予想 vs 11月予想

売上総利益				セグメント損益			
	2024年度 予想(2月)	2024年度 予想(11月)	増減		2024年度 予想(2月)	2024年度 予想(11月)	増減
資源	700	680	+20	資源	970	1,060	-90
製錬	210	370	-160	製錬	-130	70	-200
材料	240	230	+10	材料	0	-20	+20
その他	30	30	0	その他	-20	-20	0
調整額	-210	-170	-40	調整額(*)	-240	-130	-110
<b>売上総利益</b>	<b>970</b>	<b>1,140</b>	<b>-170</b>	<b>税引前損益</b>	<b>580</b>	<b>960</b>	<b>-380</b>

\*「金融収益・費用、その他の収益・費用の主たる増減」は7ページ参照

### 1. 資源 売上総利益増減説明 ※コテ金鉱山を除く

	増減	数量差	価格差	為替差	コト@差	その他
菱刈 (Au)	+52	0	+32	+23	0	-3
海外銅鉱山 (Cu)	+11	-2	-8	+4	+10	+7
その他	-6					
<b>合計</b>	<b>+57</b>					

### <<生産量、販売量 (100%ベース) >>

【金鉱山】 単位：トン	2024年度予想(2月)		2024年度予想(11月)		増減	
	生産	販売	生産	販売	生産	販売
菱刈	4.1	4.0	4.0	4.0	+0.1	0.0
コテ	6.2	5.3	6.9	6.6	-0.7	-1.3

### 2. 製錬 売上総利益増減説明

	増減	数量差	条件差	コスト単価	在庫評価	その他
銅系	+333	-3	+2	-7	+325	+16
ニッケル系	-510	-7	+8	-39	+23	-495
その他(*2)	+17				-1	+18
<b>合計</b>	<b>-160</b>	<b>-10</b>	<b>+10</b>	<b>-46</b>	<b>+347</b>	<b>-461</b>

\*1 「ニッケル系-その他」：-495には、減損損失 (CBNC等) -537を含む

\*2 その他は主として、グループ会社間取引のセグメント内消去

### <<在庫評価損益発生額>>

	合計	Cu系	Ni系	その他
2024年度予想(2月)	183	239	-55	-1
2024年度予想(11月)	-164	-86	-78	0
<b>増減</b>	<b>+347</b>	<b>+325</b>	<b>+23</b>	<b>-1</b>

## 対2024年度予想比較 セグメント別

### 2024年度 2月予想 vs 11月予想

#### 3. 材料 (売上高)

億円

	2024年度 予想(2月)	2024年度 予想(11月)	増減
電池材料 (NCA、NMC、水酸化ニッケル他)	1,770	1,950	-180
粉体材料 (ペースト、特殊合金、磁性、アロイ、インク他)	410	410	0
パッケージ材料 (2層めっき基板、プリント配線基板他)	200	200	0
結晶、建材、その他、消去	540	520	+20
<b>合計</b>	<b>2,920</b>	<b>3,080</b>	<b>-160</b>

#### 4. 持分法投資損益

億円

	2024年度 予想(2月)	2024年度 予想(11月)	増減
Cerro Verde	280	270	+10
Candelaria/Ojos	100	150	-50
アシヅ/金隆銅業/三井住友金属鉱山伸銅	50	70	-20
Figesbal/NAC	10	10	0
エヌ・イーケムキャット/日本ケッチェン/エム・エスジンク/その他	-350	-270	-80
<b>合計</b>	<b>90</b>	<b>230</b>	<b>-140</b>
セグメント別			
資源	30	170	-140
製錬	60	80	-20
材料・その他	0	-20	+20
<b>合計</b>	<b>90</b>	<b>230</b>	<b>-140</b>

#### 金融収益・費用、その他の収益・費用の主たる増減

(金額は損益表示)

億円

	2024年度 予想(2月)	2024年度 予想(11月)	増減
金融収益 (金融資産・負債の評価に係る為替差損益)	34	-94	+128
その他の収益・費用 (その他の資産・負債の決済に係る為替差損益)	-50	126	-176
<b>小計</b>	<b>-16</b>	<b>32</b>	<b>-48</b>

【参考資料】

四半期推移

億円

	FY2022					FY2023							
	実績					実績							
	1Q	2Q	3Q	4Q	年度計	1Q	2Q	上期	3Q	3Q累計	4Q	下期	年度計
売上高	3,577	3,529	3,651	3,473	14,230	3,692	3,479	7,171	3,679	10,850	3,604	7,283	14,454
売上総利益	945	743	574	239	2,501	363	523	886	328	1,214	447	775	1,661
税引前損益	1,040	651	495	113	2,299	271	267	538	336	874	84	420	958
当期損益	765	426	337	78	1,606	207	172	379	204	583	3	207	586
Cu (\$/t) 3月決算会社	9,526	7,742	8,006	8,930	8,551	8,478	8,356	8,417	8,169	8,334	8,444	8,307	8,362
12月決算会社	9,985	9,526	7,742	8,006	8,815	8,930	8,478	8,704	8,356	8,588	8,169	8,263	8,483
Ni (\$/lb)	13.17	10.00	11.50	11.83	11.63	10.16	9.23	9.69	7.80	9.06	7.54	7.67	8.68
Au (\$/toz) 3月決算会社	1,873	1,729	1,729	1,888	1,805	1,978	1,929	1,954	1,976	1,961	2,072	2,024	1,989
12月決算会社	1,874	1,873	1,729	1,729	1,801	1,888	1,978	1,933	1,929	1,932	1,976	1,953	1,943
Co (\$/lb)	37.84	25.75	22.33	16.35	25.57	14.39	15.12	14.76	14.54	14.68	12.59	13.57	14.16
為替 (¥/\$) 3月決算会社	129.58	138.39	141.60	132.35	135.48	137.37	144.63	141.00	147.90	143.30	148.60	148.25	144.63
12月決算会社	116.21	129.58	138.39	141.60	131.44	132.35	137.37	134.86	144.63	138.12	147.90	146.27	140.56
<b>在庫評価損益</b>													
(製錬) 低価法	-35	+1	+10	-55	-79	+13	-10	+3	-22	-19	+57	+35	+38
(製錬) QP差他	+313	+137	+72	-126	+396	-39	+87	+48	+91	+139	+53	+144	+192
(製錬) 小計	+278	+138	+82	-181	+317	-26	+77	+51	+69	+120	+110	+179	+230
(材料他) 低価法	-13	-23	-6	+10	-32	0	-1	-1	+6	+5	-6	0	-1
合計	+265	+115	+76	-171	+285	-26	+76	+50	+75	+125	+104	+179	+229
在庫評価損益除く税引前損益	775	536	419	284	2,014	297	191	488	261	749	-20	241	729

	FY2024								FY2024
	実績					2月予想			11月予想
	1Q	2Q	上期	3Q	3Q累計	4Q	下期	年度計	年度計
売上高	4,103	3,898	8,001	3,927	11,928	3,802	7,729	15,730	15,550
売上総利益	473	352	825	-202	623	347	145	970	1,140
税引前損益	307	423	730	-249	481	99	-150	580	960
当期損益	221	244	465	-169	296	14	-155	310	670
Cu (\$/t) 3月決算会社	9,751	9,204	9,477	9,178	9,378	9,100	9,139	9,308	9,389
12月決算会社	8,444	9,751	9,097	9,204	9,133	9,178	9,191	9,144	9,175
Ni (\$/lb)	8.34	7.37	7.86	7.26	7.66	7.25	7.26	7.56	7.68
Au (\$/toz) 3月決算会社	2,338	2,476	2,407	2,662	2,492	2,500	2,581	2,494	2,404
12月決算会社	2,072	2,338	2,205	2,476	2,295	2,662	2,569	2,387	2,322
Co (\$/lb)	11.85	10.68	11.26	9.95	10.83	10.00	9.98	10.62	10.51
為替 (¥/\$) 3月決算会社	155.89	149.37	152.63	152.44	152.57	155.00	153.72	153.18	146.32
12月決算会社	148.60	155.89	152.25	149.37	151.29	152.44	150.91	151.58	148.47
<b>在庫評価損益</b>									
(製錬) 低価法	-11	-26	-37	+15	-22	-5	+10	-27	-5
(製錬) QP差他	+191	-47	+144	-6	+138	+72	+66	+210	-159
(製錬) 小計	+180	-73	+107	+9	+116	+67	+76	+183	-164
(材料他) 低価法	+12	-4	+8	+6	+14	+8	+14	+22	+29
合計	+192	-77	+115	+15	+130	+75	+90	+205	-135
在庫評価損益除く税引前損益	115	500	615	-264	351	24	-240	375	1,095

\*2024年度1~3Q累計決算におけるコテ金鉱山の損益は、2024年1月から11月末までの11ヶ月間に調整した上で連結しています。



四半期推移 セグメント別（売上高／売上総利益／税引前（セグメント）損益）

億円

		FY2022					FY2023							
		実績					実績							
		1Q	2Q	3Q	4Q	年度計	1Q	2Q	上期	3Q	3Q累計	4Q	下期	年度計
売上高	資源	458	389	419	459	1,724	385	447	832	357	1,189	471	828	1,660
	製錬	2,749	2,602	2,753	2,626	10,730	2,671	2,577	5,248	2,659	7,907	2,772	5,431	10,679
	材料	753	844	818	758	3,174	911	824	1,735	896	2,631	727	1,623	3,358
	その他	23	22	24	33	102	26	24	50	28	78	24	52	102
調整額		-406	-328	-363	-403	-1,500	-301	-393	-694	-261	-955	-390	-651	-1,345
売上高計		3,577	3,529	3,651	3,473	14,230	3,692	3,479	7,171	3,679	10,850	3,604	7,283	14,454
売上総利益	資源	250	175	132	179	736	187	157	344	72	416	141	213	557
	製錬	634	376	328	51	1,389	104	324	428	162	590	303	465	893
	材料	128	149	79	21	377	66	62	128	44	172	36	80	208
	その他	4	5	5	8	22	6	5	11	8	19	5	13	24
調整額		-71	38	30	-20	-23	0	-25	-25	42	17	-38	4	-21
売上総利益計		945	743	574	239	2,501	363	523	886	328	1,214	447	775	1,661
税引前損益	資源	345	128	98	193	764	277	38	315	135	450	78	213	528
	製錬	564	330	286	-1	1,179	61	257	318	114	432	190	304	622
	材料	96	81	26	-30	173	14	14	28	-14	14	-86	-100	-72
	その他	-9	-1	-2	-18	-30	-2	-1	-3	3	0	-15	-12	-15
調整額		44	113	87	-31	213	-79	-41	-120	98	-22	-83	15	-105
税引前損益計		1,040	651	495	113	2,299	271	267	538	336	874	84	420	958

		FY2024								FY2024 11月予想
		実績					2月予想			
		1Q	2Q	上期	3Q	3Q累計	4Q	下期	年度計	
売上高	資源	427	486	913	673	1,586	564	1,237	2,150	2,110
	製錬	3,266	3,015	6,281	2,931	9,212	2,928	5,859	12,140	11,730
	材料	766	746	1,512	719	2,231	689	1,408	2,920	3,080
	その他	29	22	51	28	79	31	59	110	110
調整額		-385	-371	-756	-424	-1,180	-410	-834	-1,590	-1,480
売上高計		4,103	3,898	8,001	3,927	11,928	3,802	7,729	15,730	15,550
売上総利益	資源	67	223	290	206	496	204	410	700	680
	製錬	351	66	417	-417	0	210	-207	210	370
	材料	85	47	132	74	206	34	108	240	230
	その他	9	5	14	7	21	9	16	30	30
調整額		-39	11	-28	-72	-100	-110	-182	-210	-170
売上総利益計		473	352	825	-202	623	347	145	970	1,140
税引前損益	資源	104	333	437	359	796	174	533	970	1,060
	製錬	278	-2	276	-490	-214	84	-406	-130	70
	材料	31	-16	15	9	24	-24	-15	0	-20
	その他	1	2	3	-2	1	-21	-23	-20	-20
調整額		-107	106	-1	-125	-126	-114	-239	-240	-130
税引前損益計		307	423	730	-249	481	99	-150	580	960

※2024年度1～3Q累計決算におけるコネ金鉱山の損益は、2024年1月から11月末までの11ヶ月間に調整した上で連結しています。

四半期推移 持分法投資損益

億円

	FY2022					FY2023							
	実績					実績							
	1Q	2Q	3Q	4Q	年度計	1Q	2Q	上期	3Q	3Q累計	4Q	下期	年度計
Cerro Verde	102	36	32	86	256	91	19	110	78	188	58	136	246
Candelaria/Ojos	24	13	12	-17	32	22	19	41	7	48	17	24	65
Acids/Jinlong/MSMMBC	13	12	9	20	54	8	15	23	20	43	12	32	55
Figesbal/NAC	3	18	22	15	58	6	3	9	15	24	8	23	32
NECC/NK/MSZ/その他	-19	-5	-24	13	-35	12	-33	-21	33	12	-79	-46	-67
<b>持分法投資損益計</b>	<b>123</b>	<b>74</b>	<b>51</b>	<b>117</b>	<b>365</b>	<b>139</b>	<b>23</b>	<b>162</b>	<b>153</b>	<b>315</b>	<b>16</b>	<b>169</b>	<b>331</b>

	FY2024							
	実績					2月予想		
	1Q	2Q	上期	3Q	3Q累計	4Q	下期	年度計
Cerro Verde	42	96	138	88	226	54	142	280
Candelaria/Ojos	18	37	55	24	79	21	45	100
Acids/Jinlong/MSMMBC	16	23	39	6	45	5	11	50
Figesbal/NAC	2	0	2	10	12	-2	8	10
NECC/NK/MSZ/その他	-101	-75	-176	-70	-246	-104	-174	-350
<b>持分法投資損益計</b>	<b>-23</b>	<b>81</b>	<b>58</b>	<b>58</b>	<b>116</b>	<b>-26</b>	<b>32</b>	<b>90</b>

FY2024 11月予想
年度計
270
150
70
10
-270
230

## 【ご参考】業績予想比較

### 2024年度下期予想(2月) vs、2Q累計実績、2024年度予想(2月)vs2023年度実績

億円

	2024年度 下期 予想 (2月) ①	2024年度 2Q累計 実績 ②	比較Ⅲ 増減 ①-②	2024年度 年間 予想 (2月) ③	2023年度 年間 実績 ④	比較Ⅳ 増減 ③-④
売上高	7,729	8,001	-272	15,730	14,454	+1,276
売上総利益	145	825	-680	970	1,661	-691
税引前損益	-150	730	-880	580	958	-378
親会社の所有者に 帰属する当期損益	-155	465	-620	310	586	-276
(在庫評価損益※1)	90	115	-25	205	229	-24
(その他の為替差損益※2)	-31	15	-46	-16	-106	+90
Cu (\$/t)						
3月決算会社	9,139	9,477	-338	9,308	8,362	+946
12月決算会社	9,191	9,097	+94	9,144	8,483	+661
Ni (\$/lb)	7.26	7.86	-0.60	7.56	8.68	-1.12
Au (\$/toz)						
3月決算会社	2,581	2,407	+174	2,494	1,989	+505
12月決算会社	2,569	2,205	+364	2,387	1,932	+455
Co (\$/lb)	9.98	11.26	-1.28	10.62	14.16	-3.54
為替 (¥/\$)						
3月決算会社	153.72	152.63	+1.09	153.18	144.63	+8.55
12月決算会社	150.91	152.25	-1.34	151.58	140.56	+11.02

※1 在庫評価損益とは、製錬事業の低価法・QP差他と、材料事業他の低価法の合計

※2 その他の為替差損益とは、金融収益・費用およびその他の収益・費用に含まれる為替差損益

#### 【比較Ⅲ：2024年度下期予想(2月) vs 2024年度2Q累計実績 ①-②】

《税引前利益 -880億円》

相場要因 -196 (価格・条件差 -169 (Cu -112、Ni -64、Co -7、Au等 +14)、為替差 -1、在庫評価 -26)、

その他の為替差損益 -46、数量差 +45、コスト単価差 +98、材料 -30、減損損失 (CBNC等) -537

その他 (主な要因は以下の通り) -214

〔 +要因： 大型プロジェクト効果、コテプロジェクト権益譲渡 (IMG社による買戻し)  
-要因： 期ズレ・未実現 〕

#### 【比較Ⅳ：2024年度予想(2月) vs 2023年度実績 ③-④】

《税引前利益 -378億円》

相場要因 +230 (価格・条件差 +130 (Cu +195、Ni -138、Co -35、Au等 +108)、為替差 +146、在庫評価 -46)、

その他の為替差損益 +90、数量差 -26、コスト単価差 -221、材料 +71、**大型プロジェクト効果 +115**、減損損失 (CBNC等) -537

その他 (主な要因は以下の通り) -100

〔 +要因： Sierra Gorda関連(FY23) +49、コテプロジェクト権益譲渡 (IMG社による買戻し)  
-要因： 期ズレ・未実現 〕

# 財務状況

## 【株主資本比率】

億円

年度末	FY2022	FY2023	FY2024/3Q	21中計 2024
総資産	27,079	30,277	30,299	24,600
親会社の所有者に帰属する持分	16,317	17,851	17,848	14,416
株主資本比率 (%)	60.3%	59.0%	58.9%	58.6%

## 【D/Eレシオ】

億円

年度末	FY2022	FY2023	FY2024/3Q	21中計 2024
有利子負債	4,573	5,303	6,179	5,000
親会社の所有者に帰属する持分	16,317	17,851	17,848	14,416
D/Eレシオ (倍)	0.28	0.30	0.35	0.35

## 【配当性向】

	FY2022	FY2023	FY2024 2月公表	21中計 2024
配当金 (円/株)	205.0	98.0	104.0	-
基本的1株当たり当期利益 (円/株)	584.44	213.28	112.82	-
配当性向 (%)	35.1%	45.9%	92.2%	※1

※1：詳細は、2024年2月8日公表の「配当に関する方針の変更（DOE導入）および2024年3月期（第99期）期末配当予想の修正に関するお知らせ」をご覧ください。

## 【キャッシュフロー】

億円

	FY2022	FY2023	FY2024/3Q	21中計 合計
現金及び現金同等物の期首残高	2,140	2,150	1,510	-
営業活動によるキャッシュフロー	1,204	2,107	671	4,500
投資活動によるキャッシュフロー	-1,855	-2,989	-886	-6,000
フリーキャッシュフロー	-651	-882	-215	-1,500
財務活動によるキャッシュフロー	493	71	499	-
現金及び現金同等物の増減額等	-158	-811	285	-
売却目的で保有する資産への 振り替えに伴う現金及び 現金同等物の増減額	0	0	0	-
現金及び現金同等物に係る換算差額	168	171	63	-
現金及び現金同等物の期末残高	2,150	1,510	1,858	-

## Metal price and Exchange rate

	Copper (\$/t)			Copper (¢/lb)			Nickel (\$/lb)		
	FY2022	FY2023	FY2024	FY2022	FY2023	FY2024	FY2022	FY2023	FY2024
Apr	10,183	8,814	9,482	462	400	430	15.10	10.78	8.24
May	9,363	8,234	10,129	425	373	459	12.68	10.08	8.85
Jun	9,033	8,386	9,642	410	380	437	11.72	9.61	7.94
<b>1QAve.</b>	<b>9,526</b>	<b>8,478</b>	<b>9,751</b>	<b>432</b>	<b>385</b>	<b>442</b>	<b>13.17</b>	<b>10.16</b>	<b>8.34</b>
Jul	7,530	8,445	9,394	342	383	426	9.74	9.48	7.44
Aug	7,961	8,352	8,964	361	379	407	9.98	9.30	7.37
Sep	7,735	8,271	9,255	351	375	420	10.29	8.90	7.31
<b>2QAve.</b>	<b>7,742</b>	<b>8,356</b>	<b>9,204</b>	<b>351</b>	<b>379</b>	<b>417</b>	<b>10.00</b>	<b>9.23</b>	<b>7.37</b>
Oct	7,621	7,940	9,539	346	360	433	9.95	8.28	7.62
Nov	8,030	8,174	9,075	364	371	412	11.46	7.70	7.14
Dec	8,367	8,394	8,920	380	381	405	13.09	7.43	7.02
<b>3QAve.</b>	<b>8,006</b>	<b>8,169</b>	<b>9,178</b>	<b>363</b>	<b>371</b>	<b>416</b>	<b>11.50</b>	<b>7.80</b>	<b>7.26</b>
Jan	9,000	8,344		408	378		12.81	7.30	
Feb	8,955	8,311		406	377		12.11	7.40	
Mar	8,836	8,676		401	394		10.57	7.91	
<b>4QAve.</b>	<b>8,930</b>	<b>8,444</b>		<b>405</b>	<b>383</b>		<b>11.83</b>	<b>7.54</b>	
<b>FY Ave.</b>	<b>8,551</b>	<b>8,362</b>	<b>9,378</b>	<b>388</b>	<b>379</b>	<b>425</b>	<b>11.63</b>	<b>8.68</b>	<b>7.66</b>
<b>Jan-Dec Ave.</b>	<b>8,815</b>	<b>8,483</b>	<b>9,144</b>	<b>400</b>	<b>385</b>	<b>415</b>	<b>11.63</b>	<b>9.75</b>	<b>7.63</b>
1-3月 (2月公表)			9,100			413			7.25
FY2024 (2月公表)			9,308			422			7.56
FY2024 (11月公表)			9,389			426			7.68

	Cobalt (\$/lb)(Standard-Low)			Gold (\$/toz)			Exchange (¥/US\$)		
	FY2022	FY2023	FY2024	FY2022	FY2023	FY2024	FY2022	FY2023	FY2024
Apr	39.40	16.05	12.32	1,934	2,000	2,336	125.98	133.41	153.52
May	39.42	13.81	11.70	1,850	1,992	2,351	128.82	137.44	156.26
Jun	34.70	13.32	11.52	1,835	1,943	2,326	133.93	141.27	157.90
<b>1QAve.</b>	<b>37.84</b>	<b>14.39</b>	<b>11.85</b>	<b>1,873</b>	<b>1,978</b>	<b>2,338</b>	<b>129.58</b>	<b>137.37</b>	<b>155.89</b>
Jul	27.90	15.93	11.22	1,738	1,949	2,393	136.79	141.30	158.18
Aug	24.01	15.52	10.65	1,766	1,921	2,468	135.27	144.85	146.36
Sep	25.34	13.90	10.17	1,684	1,918	2,568	143.11	147.74	143.58
<b>2QAve.</b>	<b>25.75</b>	<b>15.12</b>	<b>10.68</b>	<b>1,729</b>	<b>1,929</b>	<b>2,476</b>	<b>138.39</b>	<b>144.63</b>	<b>149.37</b>
Oct	25.30	15.28	9.92	1,665	1,913	2,690	147.20	149.61	149.70
Nov	22.08	15.10	9.90	1,726	1,985	2,653	142.49	149.96	153.85
Dec	19.60	13.25	10.04	1,796	2,031	2,644	135.11	144.13	153.78
<b>3QAve.</b>	<b>22.33</b>	<b>14.54</b>	<b>9.95</b>	<b>1,729</b>	<b>1,976</b>	<b>2,662</b>	<b>141.60</b>	<b>147.90</b>	<b>152.44</b>
Jan	17.62	12.71		1,898	2,035		130.35	146.64	
Feb	15.61	12.50		1,856	2,024		132.76	149.50	
Mar	15.83	12.56		1,911	2,158		133.94	149.67	
<b>4QAve.</b>	<b>16.35</b>	<b>12.59</b>		<b>1,888</b>	<b>2,072</b>		<b>132.35</b>	<b>148.60</b>	
<b>FY Ave.</b>	<b>25.57</b>	<b>14.16</b>	<b>10.83</b>	<b>1,805</b>	<b>1,989</b>	<b>2,492</b>	<b>135.48</b>	<b>144.63</b>	<b>152.57</b>
<b>Jan-Dec Ave.</b>	<b>30.36</b>	<b>15.10</b>	<b>11.27</b>	<b>1,801</b>	<b>1,943</b>	<b>2,387</b>	<b>131.44</b>	<b>140.56</b>	<b>151.58</b>
1-3月 (2月公表)			10.00			2,500			155.00
FY2024 (2月公表)			10.62			2,494			153.18
FY2024 (11月公表)			10.51			2,404			146.32

資源・製錬の生産・販売動向 (100%ベース) ①

		FY2022					FY2023							
		実績					実績							
		1Q	2Q	3Q	4Q	年度計	1Q	2Q	上期	3Q	3Q累計	4Q	下期	年度計
【金鉱山】(トン)														
菱刈	生産量	1.1	1.0	1.0	1.0	4.1	1.2	1.1	2.3	0.5	2.8	1.1	1.6	3.9
	販売量	1.4	1.0	1.0	1.0	4.4	1.2	1.1	2.3	0.6	2.9	1.1	1.7	4.0
Cote	生産量	/	/	/	/	/	/	/	/	/	/	/	/	/
	販売量	/	/	/	/	/	/	/	/	/	/	/	/	/
【銅鉱山】(千トン)														
Morenci	生産量	97	107	100	96	400	90	92	182	92	274	88	180	362
	販売量	107	101	92	99	399	98	90	188	97	285	78	175	363
Cerro Verde	生産量	107	110	109	116	442	111	116	227	116	343	104	220	447
	販売量	104	113	104	118	439	109	118	227	116	343	107	223	450
Quebrada Blanca	生産量	2	2	3	3	10	2	4	6	19	25	36	55	61
	販売量	2	2	2	3	9	2	2	4	16	20	35	51	55
La Candelaria	生産量	32	34	31	29	126	34	32	66	29	95	36	65	131
	販売量	32	34	31	30	127	32	32	64	30	94	35	65	129
Ojos Del Salado	生産量	6	6	4	4	20	4	4	8	4	12	4	8	16
	販売量	6	6	4	4	20	4	4	8	4	12	4	8	16
North Parkes	生産量	6	8	7	7	28	8	8	16	8	24	9	17	33
	販売量	5	7	5	10	27	8	8	16	8	24	10	18	34

		FY2024							
		実績					2月予想		
		1Q	2Q	上期	3Q	3Q累計 ①	4Q	下期	年度計 ②
【金鉱山】(トン)									
菱刈	生産量	0.8	1.0	1.8	1.3	3.1	1.0	2.3	4.1
	販売量	0.8	1.1	1.9	1.1	3.0	1.0	2.1	4.0
Cote	生産量	0.0	1.1	1.1	※ 2.1	3.2	3.0	5.1	6.2
	販売量	0.0	0.7	0.7	※ 2.1	2.8	2.5	4.6	5.3
【銅鉱山】(千トン)									
Morenci	生産量	81	80	161	79	240	77	156	317
	販売量	97	69	166	88	254	76	164	330
Cerro Verde	生産量	103	110	213	112	325	105	217	430
	販売量	102	111	213	107	320	100	207	420
Quebrada Blanca	生産量	42	49	91	51	142	59	110	200
	販売量	37	42	79	46	125	64	110	189
La Candelaria	生産量	28	28	56	44	100	42	86	142
	販売量	30	28	58	41	99	44	85	143
Ojos Del Salado	生産量	3	3	6	4	10	5	9	15
	販売量	3	3	6	4	10	5	9	15
North Parkes	生産量	9	9	18	9	27	9	18	36
	販売量	10	9	19	8	27	10	18	37

増減			
比較①: FY2023		比較②: FY2024	
3Q累計 実績	増減	年度 11月計画	増減
2.8	+0.3	4.0	+0.1
2.9	+0.1	4.0	0
0.0	+3.2	6.9	-0.7
0.0	+2.8	6.6	-1.3
274	-34	328	-11
285	-31	339	-9
343	-18	413	+17
343	-23	424	-4
25	+117	207	-7
20	+105	208	-19
95	+5	146	-4
94	+5	146	-3
12	-2	17	-2
12	-2	17	-2
24	+3	35	+1
24	+3	37	0

※本表における、CoteのFY2024Q3の生産量および販売量は、3ヶ月間の数値です。

資源・製錬の生産・販売動向 (100%ベース) ②

		FY2022					FY2023							
		実績					実績							
		1Q	2Q	3Q	4Q	年度計	1Q	2Q	上期	3Q	3Q累計	4Q	下期	年度計
【国内製錬】 (千トン)														
電気銅	生産量	111.0	112.2	112.5	111.5	447.2	96.8	90.7	187.5	82.4	269.9	104.6	187.0	374.5
	販売量	110.8	113.4	113.2	98.1	435.5	115.5	103.8	219.3	106.3	325.6	107.8	214.1	433.4
電気ニッケル	生産量	12.9	12.5	12.0	15.4	52.8	13.9	14.6	28.5	14.1	42.6	16.7	30.8	59.3
	販売量	11.3	12.7	12.8	15.7	52.6	14.2	15.3	29.5	14.2	43.7	14.5	28.7	58.2
硫酸ニッケル (製品量)	生産量	15.5	22.2	18.8	20.4	76.9	17.3	19.5	36.8	19.3	56.1	19.7	39.0	75.8
	販売量	15.9	22.0	18.9	19.6	76.4	18.1	18.9	37.0	19.1	56.1	20.5	39.6	76.6
フェロニッケル (Ni量)	生産量	3.1	0.9	3.9	2.2	10.1	1.9	1.0	2.9	1.3	4.2	0.6	1.9	4.8
	販売量	2.8	2.1	3.0	2.0	9.9	1.7	1.0	2.7	1.2	3.9	1.2	2.4	5.1
【海外製錬】 (千トン)														
CBNC MS(Ni量)	生産量	4.3	5.0	3.8	4.8	17.9	4.1	4.6	8.7	3.6	12.3	3.9	7.5	16.2
	販売量	4.2	5.1	2.9	5.6	17.8	4.0	4.3	8.3	4.0	12.3	3.7	7.7	16.0
THPAL MS(Ni量)	生産量	7.9	6.3	8.6	6.1	28.9	7.7	6.3	14.0	7.7	21.7	7.8	15.5	29.5
	販売量	7.0	7.2	4.5	8.4	27.1	8.3	6.5	14.8	7.4	22.2	8.2	15.6	30.4

↑電気銅は、2022年以降ロケーションスワップに係る販売数量を含まない。

		FY2024							
		実績					2月予想		
		1Q	2Q	上期	3Q	3Q累計	4Q	下期	年度計
【国内製錬】 (千トン)									
電気銅	生産量	111.1	110.5	221.6	109.4	331.0	113.4	222.8	444.4
	販売量	112.1	109.2	221.3	113.9	335.2	115.3	229.2	450.5
電気ニッケル	生産量	14.5	16.6	31.1	14.0	45.1	15.3	29.3	60.4
	販売量	15.0	15.4	30.4	15.7	46.1	14.3	30.0	60.4
硫酸ニッケル (製品量)	生産量	17.0	22.2	39.2	19.5	58.7	17.8	37.3	76.5
	販売量	17.3	21.8	39.1	19.4	58.5	17.5	36.9	76.0
フェロニッケル (Ni量)	生産量	1.0	0.7	1.7	0.5	2.2	1.2	1.7	3.4
	販売量	0.9	1.3	2.2	1.1	3.3	1.2	2.3	4.5
【海外製錬】 (千トン)									
CBNC MS(Ni量)	生産量	4.1	3.9	8.0	3.4	11.4	4.2	7.6	15.6
	販売量	2.6	5.5	8.1	3.1	11.2	4.2	7.3	15.4
THPAL MS(Ni量)	生産量	6.9	4.5	11.4	7.0	18.4	6.4	13.4	24.8
	販売量	6.4	6.2	12.6	5.8	18.4	7.1	12.9	25.5

増減			
比較① : FY2023		比較② : FY2024	
3Q累計 実績	増減	年度 11月計画	増減
269.9	+61.1	451.2	-6.8
325.6	+9.6	451.0	-0.5
42.6	+2.5	61.4	-1.0
43.7	+2.4	61.8	-1.4
56.1	+2.6	79.1	-2.6
56.1	+2.4	78.6	-2.6
4.2	-2.0	3.4	0
3.9	-0.6	4.9	-0.4
12.3	-0.9	16.0	-0.4
12.3	-1.1	15.8	-0.4
21.7	-3.3	28.2	-3.4
22.2	-3.8	28.7	-3.2

## 連結／持分法対象関係会社①

2024年12月末日現在 連結子会社51社（金銭の信託を含む）

持分法適用会社13社

### 資源部門

	議決権 (%)	所在地	決算期 (連結上)	事業内容
<b>(連結対象)</b>				
住鉱資源開発(株)	100	日本	3月	資源地質調査、試錐
Sumitomo Metal Mining America Inc.	100	アメリカ	12月	探鉱、北米鉱山子会社の統轄
Sumitomo Metal Mining Arizona Inc.	80	アメリカ	12月	鉱山業および付帯関連事業
SMM Morenci Inc.	100	アメリカ	12月	鉱山業および付帯関連事業
SMMA Candelaria Inc.	100	アメリカ	12月	操業鉱山の経営管理
Sumitomo Metal Mining Canada Ltd.	100	カナダ	12月	探鉱調査、探鉱、コンサルティング
Sumitomo Metal Mining Oceania Pty. Ltd.	100	オーストラリア	12月	オセアニアにおける資源調査、鉱山開発等
SMM Resources Inc.	100	カナダ	3月	鉱業情報収集
SMM Cerro Verde Netherlands B.V.	80	オランダ	12月	操業鉱山の経営管理
SMM CV Holding B.V.	100	オランダ	12月	オランダ現地法人への投資
SMM Exploration Corporation	100	アメリカ	12月	資源事業関係
Sumitomo Metal Mining Peru S.A.	100	ペルー	12月	南米地区探鉱
Sumitomo Metal Mining Chile LTDA.	100	チリ	12月	南米地区探鉱
Sumitomo Metal Mining do Brasil LTDA.	100	ブラジル	12月	探鉱調査
SMM Gold Cote Inc.	100	カナダ	12月	鉱山業および付帯関連事業
SMMQB Holding SpA	100	チリ	12月	ケブラダ・ブランカ鉱山への投資
SMM Quebrada Blanca SpA	83	チリ	12月	操業鉱山の経営管理
<b>(持分法対象)</b>				
Sociedad Minera Cerro Verde S.A.A.	21	ペルー	12月	セロベルデ鉱山
Compania Contractual Minera Candelaria	20	チリ	12月	カンデラリア鉱山
Compania Contractual Minera Ojos Del Salado	20	チリ	12月	オホス・デル・サラド鉱山
Cordillera Exploration Co., Inc.	40	フィリピン	12月	フィリピン探鉱
Quebrada Blanca Holdings SpA	33	チリ	12月	ケブラダ・ブランカ鉱山

### 製錬部門

	議決権 (%)	所在地	決算期 (連結上)	事業内容
<b>(連結対象)</b>				
(株)日向製錬所	60	日本	3月	フェロニッケルの製錬
(株)四阪製錬所	100	日本	3月	粗酸化亜鉛の製造
住鉱物流(株)	100	日本	3月	海運業、一般港湾運送業、港湾サービス業、陸運業等
Coral Bay Nickel Corporation	84.375	フィリピン	3月	ニッケル・コバルト混合硫化物の製造
Taganito HPAL Nickel Corporation	75	フィリピン	3月	ニッケル・コバルト混合硫化物の製造
Sumitomo Metal Mining Philippine Holdings Corporation	100	フィリピン	12月	フィリピン事業統括
住友金属鉱山管理（上海）有限公司	100	中国	12月	当社グループ製品の販売、中国地域当社グループ会社の管理業務支援、コンサルティング業務
住友金属鉱山（香港）有限公司	100	中国	3月	当社グループ製品の販売
<b>(持分法対象)</b>				
金隆銅業有限公司	27	中国	12月	電気銅・硫酸の製造・販売等
(株)アシックス	50	日本	3月	硫酸および関連製品の製造・販売
Nickel Asia Corporation	27	フィリピン	12月	ニッケル鉱石等の採掘
FIGESBAL	26	仏領ニューカレドニア	12月	ニッケル鉱石の採掘、港湾運送等
エム・エスジンク(株)	50	日本	3月	粗酸化亜鉛原料の集荷
三井住友金属鉱山伸銅(株)	50	日本	3月	各種伸銅品の製造・販売



## 連結／持分法対象関係会社②

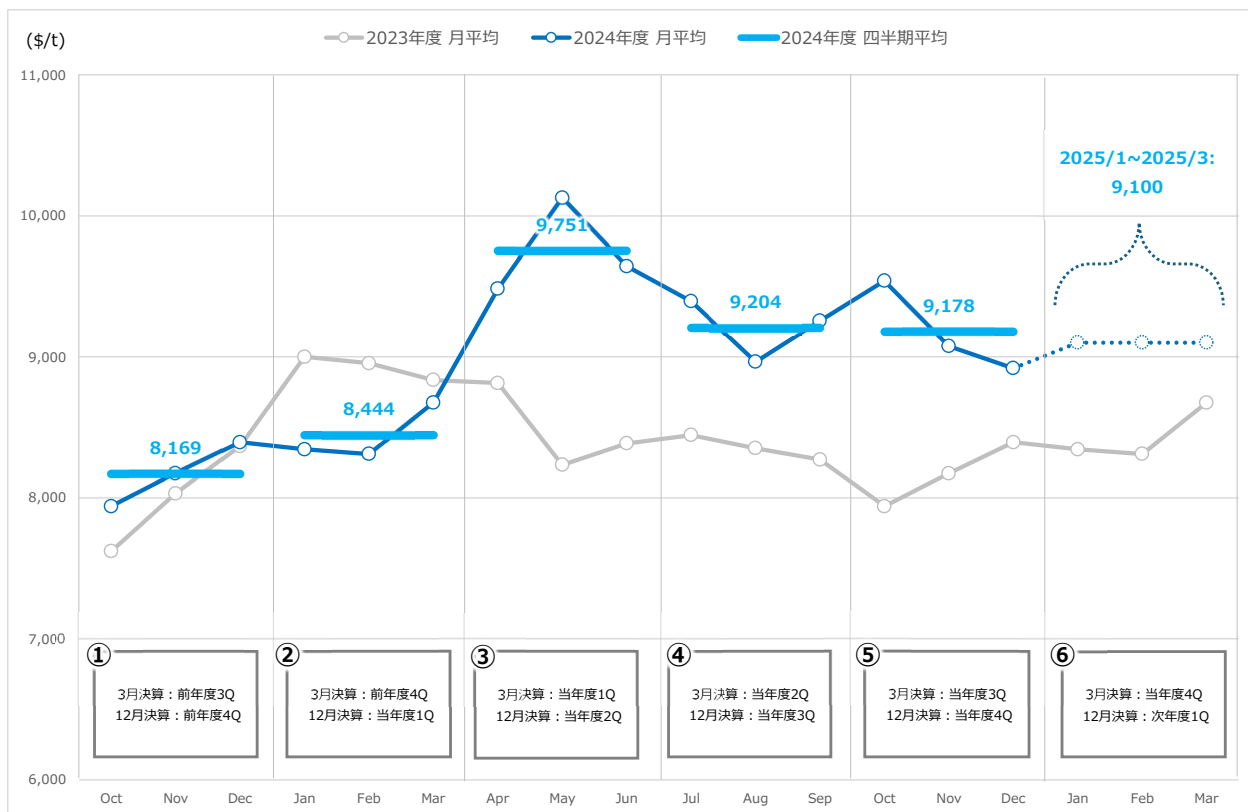
### 材料部門

	議決権 (%)	所在地	決算期 (連結上)	事業内容
<b>(連結対象)</b>				
大口電子(株)	100	日本	3月	非鉄金属の回収・リサイクル、機能性インク、結晶材料の製造
新居浜電子(株)	100	日本	3月	基板材料（2層めっき基板）の製造
(株)伸光製作所	100	日本	3月	プリント配線板の設計・製造・販売
伸光商貿（中山市）有限責任公司	100	中国	12月	プリント配線板の販売
台住電子材料股份有限公司	100	台湾	3月	厚膜ペーストの製造販売、結晶材料の販売
住鋳国富電子(株)	100	日本	3月	結晶材料・磁性材料の製造
住鋳エナジーマテリアル(株)	100	日本	3月	電池材料の製造
上海住鋳電子漿料有限公司	69	中国	12月	厚膜ペーストの製造・販売
東莞住鋳電子漿料有限公司	85	中国	12月	厚膜ペーストの製造・販売
韓国住鋳社	100	韓国	12月	材料事業の営業支援および関連業務
(株)SMMプレジジョン	100	日本	3月	光通信用部品の製造・販売
(株)グラノプト	51	日本	3月	希土類ガーネット（RIG）の製造・販売
格藍光学材料貿易（深圳）有限公司	51	中国	12月	希土類ガーネット（RIG）の販売
(株)サイコックス	100	日本	3月	パワー半導体用SiC基板の開発・製造・販売
住鋳潤滑剤(株)	100	日本	3月	各種潤滑剤（特にモリブデン含有特殊潤滑剤）の製造・販売
住鋳潤滑剤貿易（上海）有限公司	100	中国	12月	各種潤滑剤の販売
SMM Vietnam Co.,Ltd.	100	ベトナム	12月	リチウムイオンバッテリーの正極材料の製造および販売
<b>(持分法対象)</b>				
エヌ・イー ケムキャット(株)	50	日本	3月	各種触媒・工業用ペーストの製造・販売、貴金属の回収・精製
日本キッチン(株)	50	日本	12月	水素化精製触媒の製造・販売、触媒のオフサイト再生

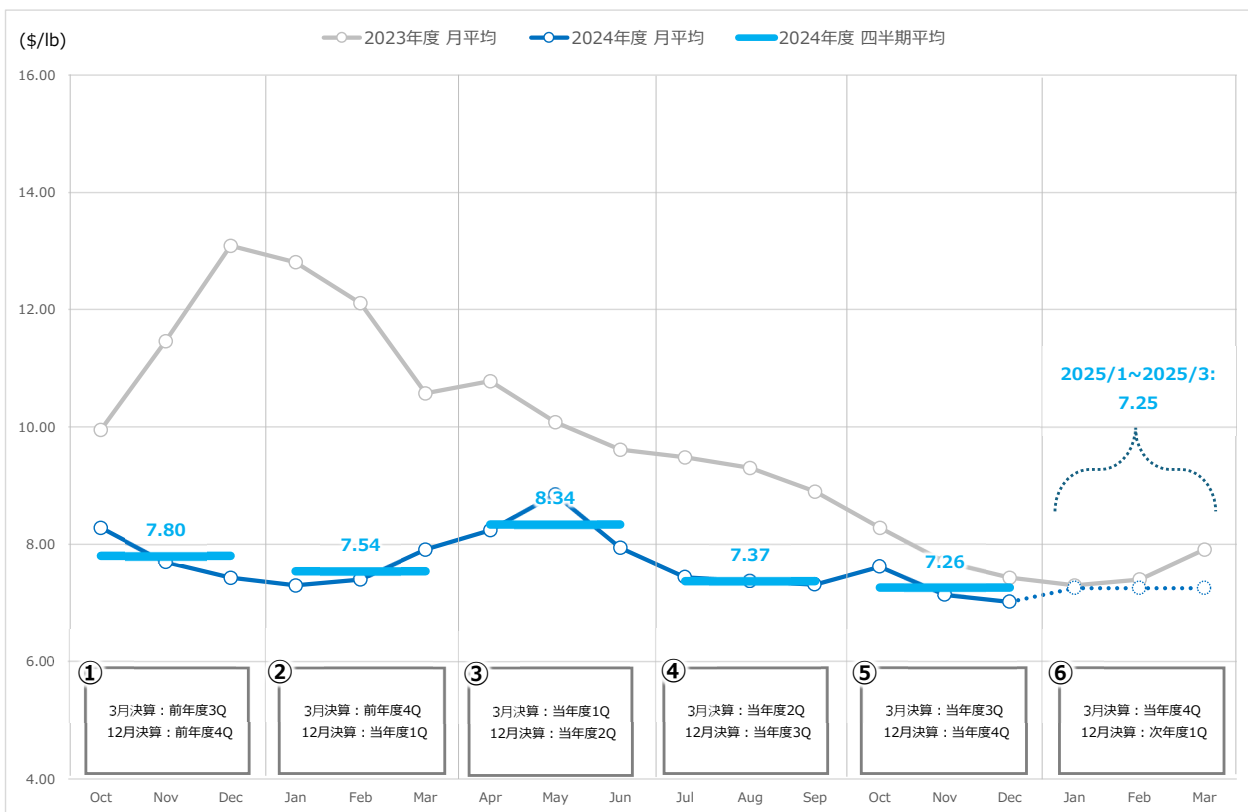
	議決権 (%)	所在地	決算期 (連結上)	事業内容
<b>(連結対象)</b>				
住鋳テクニサーチ(株)	100	日本	3月	物質分析
住鋳技術サービス(株)	100	日本	3月	非鉄金属製錬の受託業務
住友金属鋳山エンジニアリング(株)	100	日本	3月	環境分野等の機械設備・プラント類の調査、設計、製作および修理業
(株)ジェー・シー・オー	100	日本	3月	ウラン関係施設・廃棄物の管理等
冨ゲタハイム(株)	100	日本	3月	鉄骨鉄筋コンクリート造・ALC造共同住宅建築請負
東北プロパティ(株)	100	日本	3月	不動産賃貸、管理
日本照射サービス(株)	100	日本	3月	放射線による医薬品・医療機器・医薬品容器等の滅菌・殺菌サービス、各種工業材料の改質

## (ご参考) 銅およびニッケル価格の推移

### 銅価格

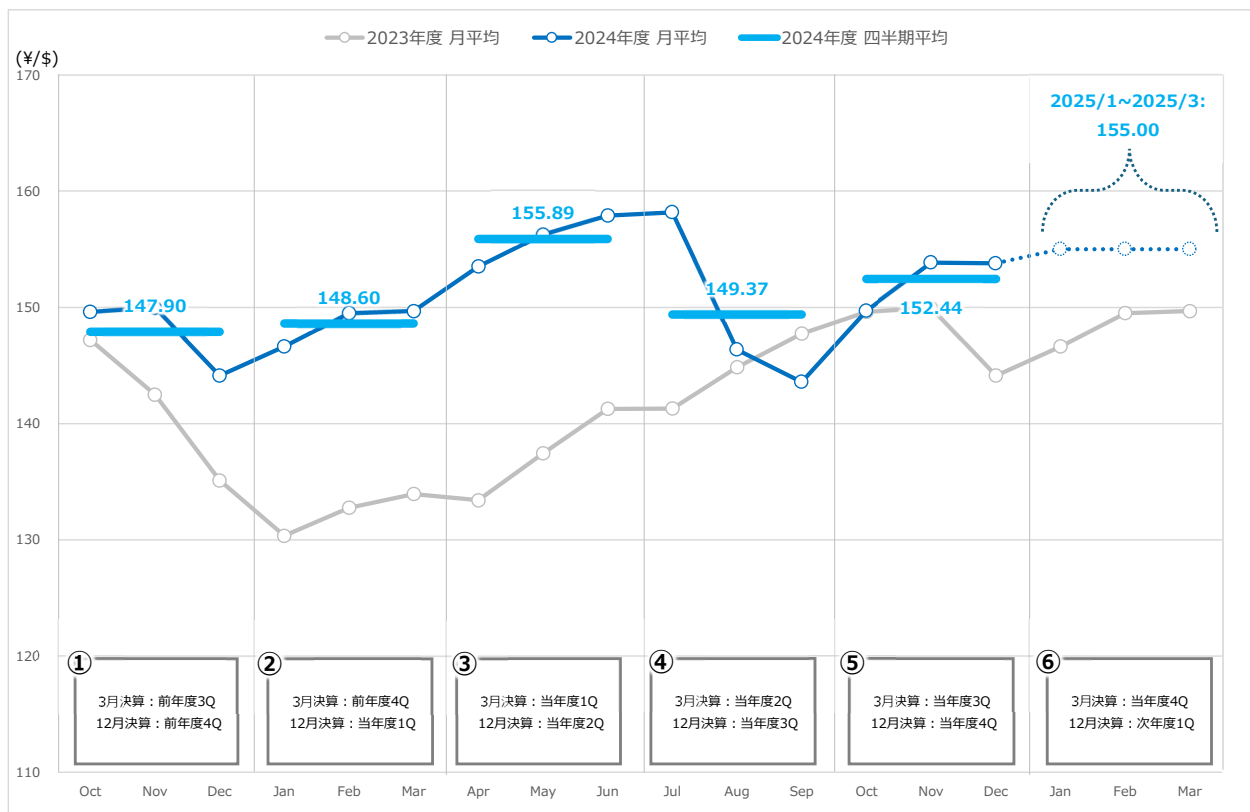


### ニッケル価格

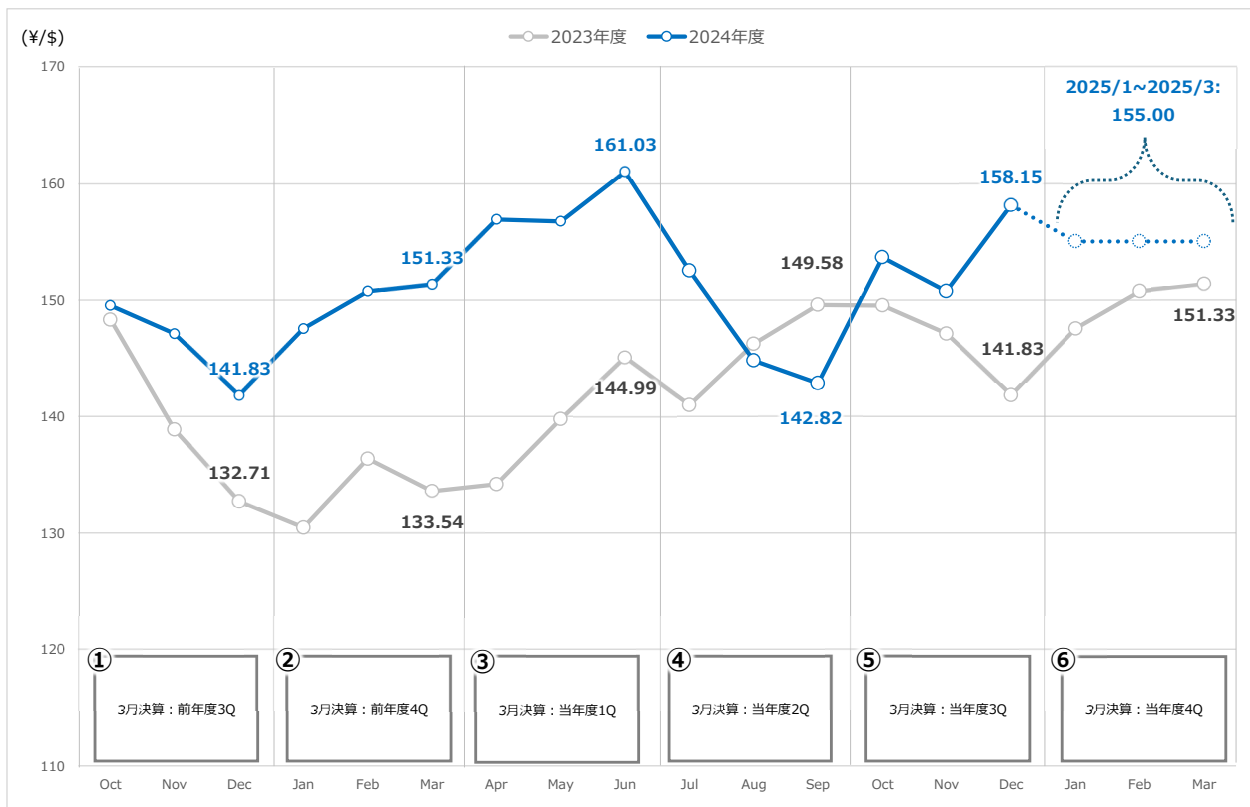


## (ご参考) 為替レートの推移

### 為替レート (期中平均)



### 為替レート (月末)



## 2024年度業績予想(2月)の業績感応度(Sensitivity)

億円/年

要素	変動幅	2024年度 税前利益
Cu	±100 \$/t	34
Ni	±10 ¢/lb	15
Au	±10 \$/TOZ	3
¥/\$	±1 ¥/\$	11

(注1) ¥/\$は国内の金属加工収入および海外換算為替差の合計

(注2) 在庫評価影響は含まず



**MINING THE FUTURE**